

**KALDEWEI**



**ODPORUČENIE PRE MONTÁŽ VANE SANIFORM PLUS**

02 2023

# ODPORUČENIE PRE MONTÁŽ VANE SANIFORM PLUS

## Plánovanie:

- rozmery niky s hydroizoláciou = vaňa + cca 1,5 cm rezerva (nevzniknú nežiadúce vodorovné dorezy obkladu)
- vynechať jeden rad obkladu nad vaňou = pohodlné prevedenie tmelenia medzi vaňou a obkladom
- v prípade potreby vyššej inštalácie vane je možné podložiť nožičky pevnou dlažbou alebo betónovou dlažbou, ktorú je potrebné na poter prilepiť



# ODPORUČENIE PRE MONTÁŽ VANE SANIFORM PLUS

1 - Vaňu vždy pokladajte na podložku hore dnom, pri položení dnom dole môže popraskať smalt okolo odtoku



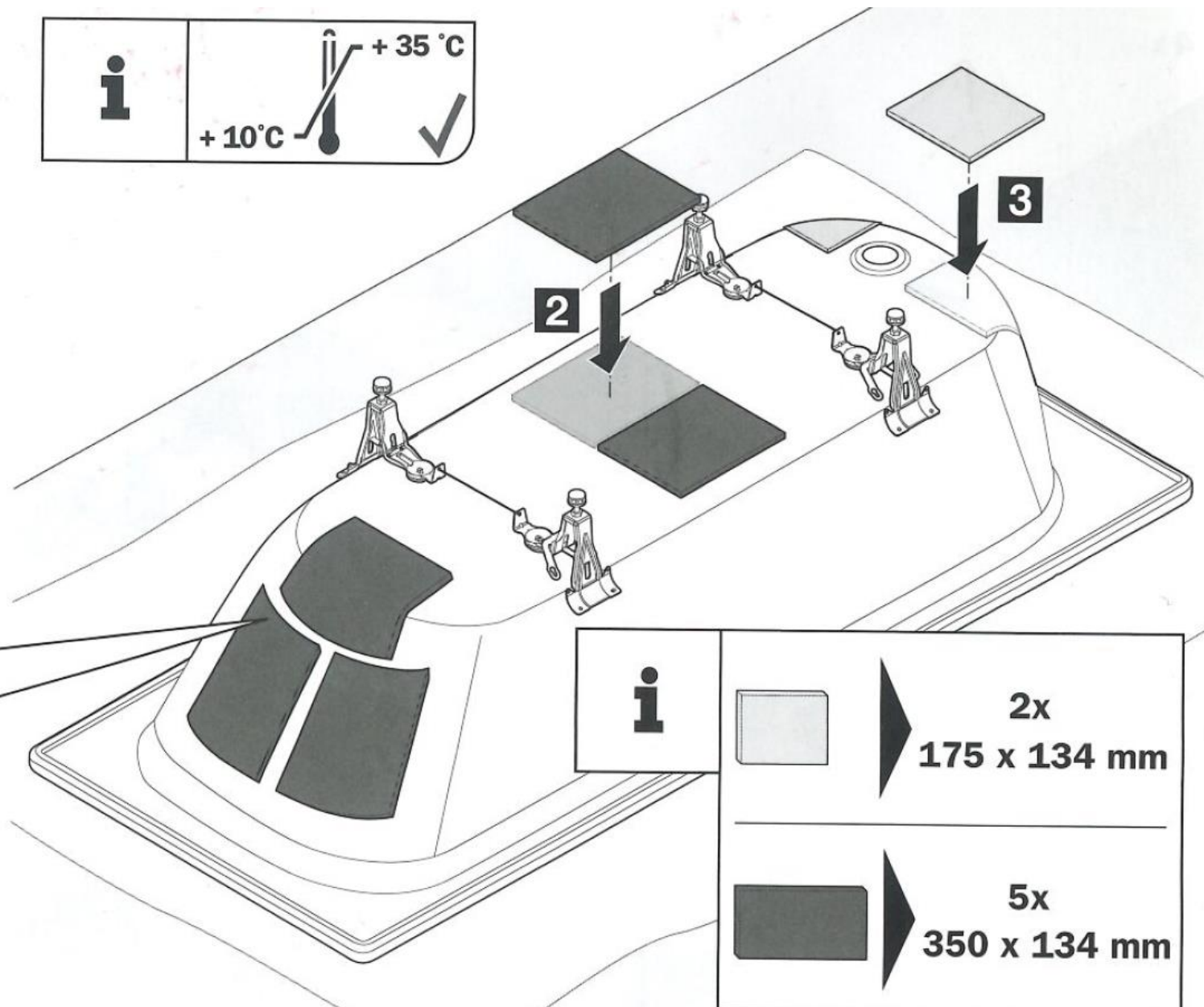
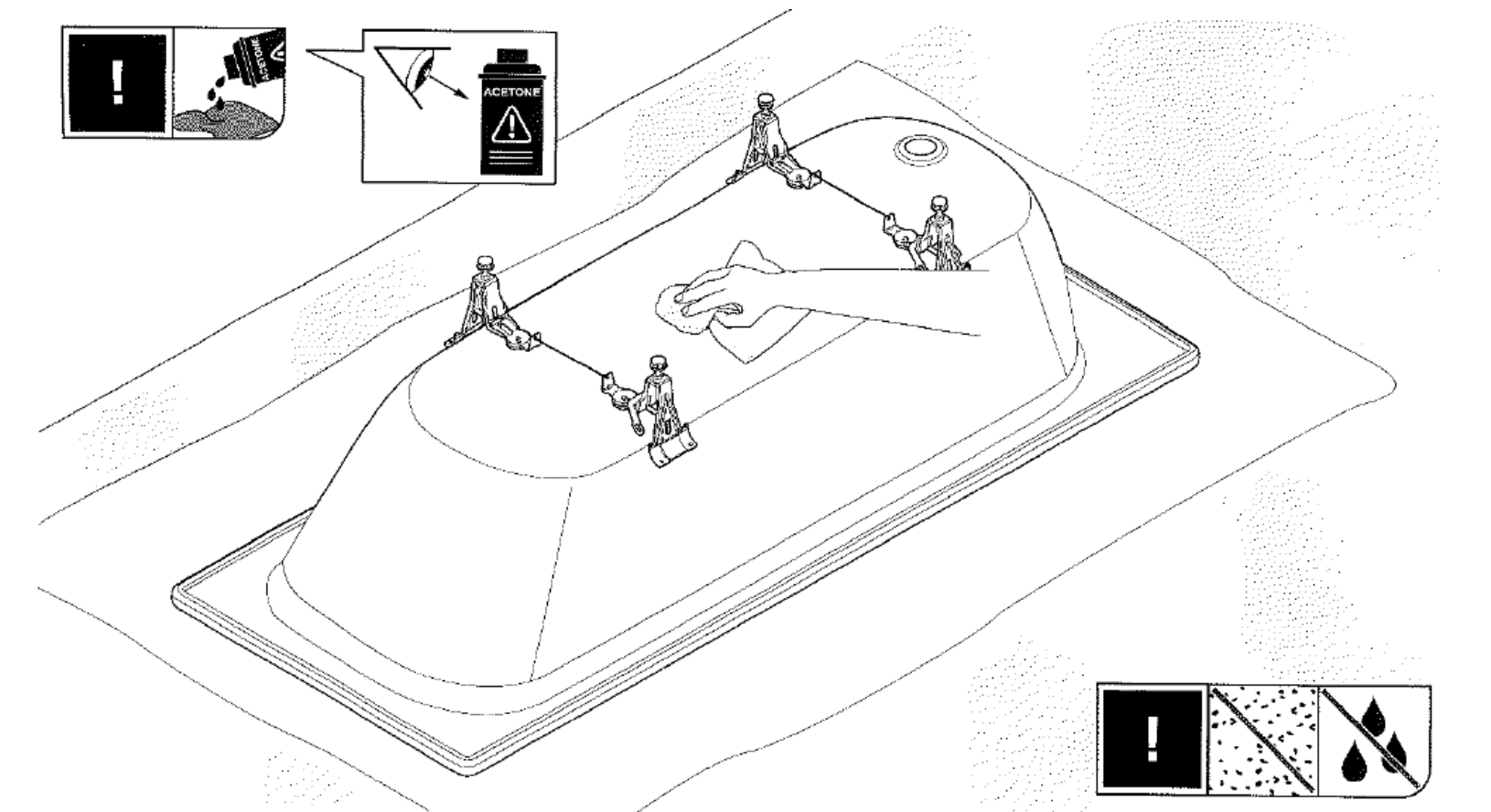

# ODPORUČENIE PRE MONTÁŽ VANE SANIFORM PLUS

- 2 - Nasadíte vaňové nohy a spojte závitovou tyčou. Krídlové matice utiahnite len rukou  
V modrých čiapočkách na nohách sú vložené protihlukové vložky, ak vypadli, doplňte ich, svetlou stranou von
- 3 - MIERNE vyhnite oko pri odtoku určené pre uzemnenie vane. Vaňa nesmie byť uzemnená na inom mieste!!



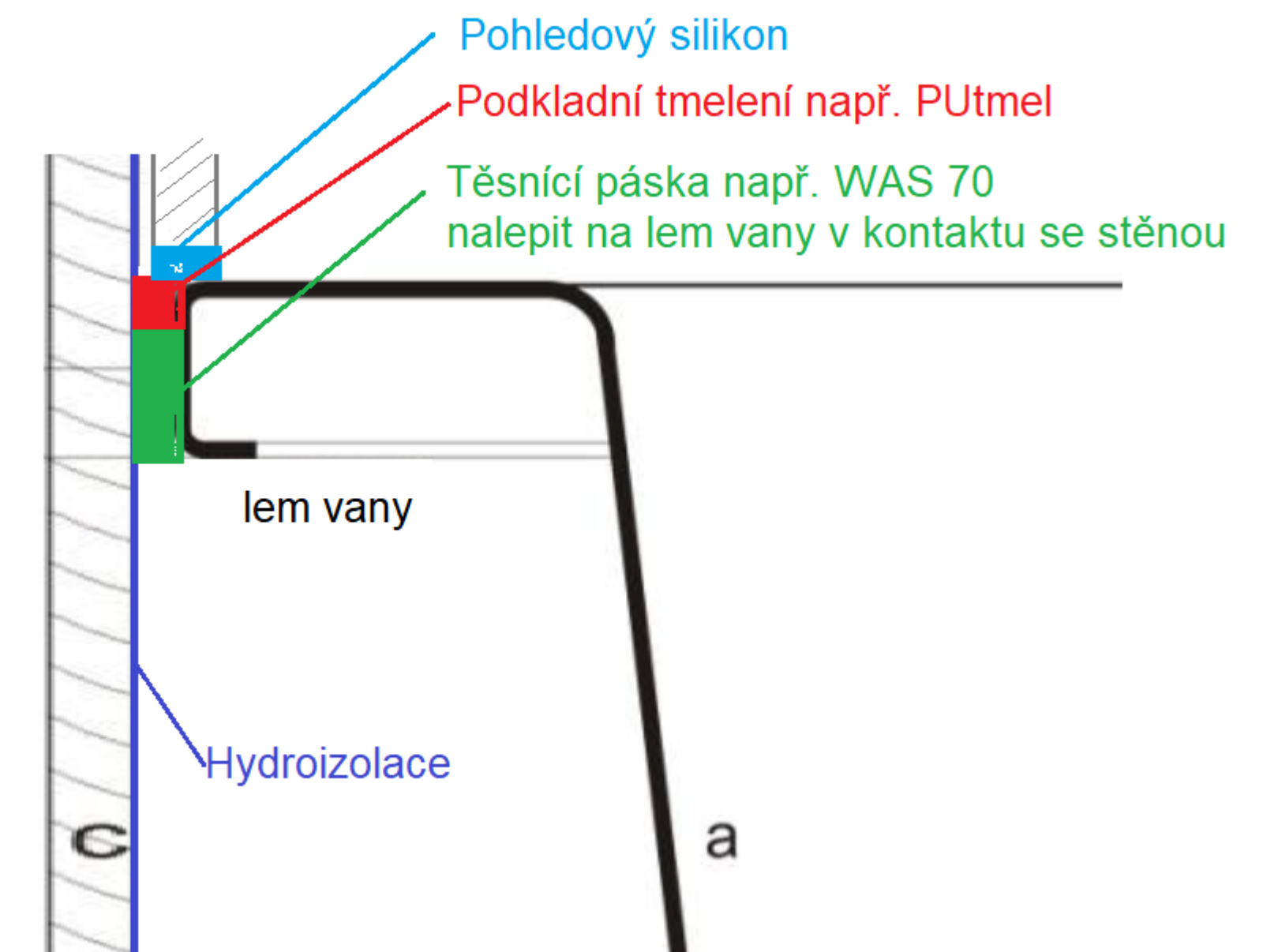
# ODPORUČENIE PRE MONTÁŽ VANE SANIFORM PLUS

- 4 - Na očistený povrch vane nalepte akustické dosky Silence Plus. Povrch musí byť odmastený o očistený od prachu, inak dosky odpadnú!! (viď návod pre montáž 7 dosiek)
- 5 - namontujte odtokovú súpravu



# ODPORUČENIE PRE MONTÁŽ VANE SANIFORM PLUS

- Okraj vane v kontakte so stenou opatriť tesniacou páskou, napr. WAS 70
- Vynechať jeden rad obkladu pre ľahšie prevedenie tesnenia vane
- Vaňu uzemniť na oku pri odtoku, nie inde!!
- Všetky nohy majú akustické podložky
- Pred tmelením vaňu zaťažiť 100 kg a nohy sa utiahnu



# ODPORUČENIE PRE MONTÁŽ VANE SANIFORM PLUS

## Obmurovanie vane:

- Priestor medzi vaňou a obmurovkou vyplniť niskoexpanznou penou (zabráni sa prenosu hluku) **NIE LEPIDLOM!!!!!!!**
- Medzi obkladom a vaňou nechať medzeru cca 3 mm pre vyplnenie silikónom
- Bok vane k obmurovke odporúčame opatriť mirelonom, ktorý zabráni prepojeniu vane a obmurovky maltou



# ODPORUČENIE PRE MONTÁŽ VANE SANIFORM PLUS

MONTÁŽNE VIDEO VÝROBCU:

<https://www.youtube.com/watch?v=XBU7CrCIBPo>