


FRAME 25

Zrkadlová skrinka, hliníková, 3 dvojité zrkadlové dvere, so 4 LED osvetľovacími prvkami a spodným ambient osvetlením, s EÚ zásuvkami, so senzorovým vypínačom



ROZMERY

Dĺžka	1300 mm
Šírka	150 mm
Výška	750 mm

FARBA A POVRCHOVÁ ÚPRAVA

144 Zrkadlo

Druh montáže : Závesné

Druh osvetlenia : Svetelná dióda

Druh osvetlenia okolia : Svetelná dióda

EnergyLabelURL :

<https://eprel.ec.europa.eu/screen/product/light/sources/963385>

Hodnotenie ochrany osvetlenia proti

presakovaniu vody : IP 44

Integrovaná elektrická zásuvka

Orientácia zrkadla : Zvislý

Osvetlenie : Integrované v zrkadle

Počet dvierok : 3

Počet svietidiel : 4

Tvar : Obdĺžnikový

Typ dverí : Otočné

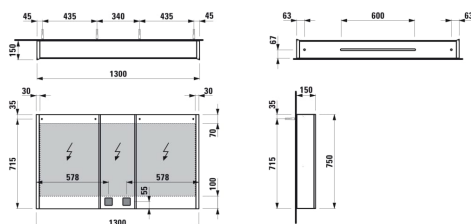
Umiestnenie osvetlenia okolia : Dolné

Vnútorné poličky : 8


Výkon jednotlivých svietidiel (W) : 14

Čistá hmotnosť (kg) : 30,2

TECHNICKÉ VÝKRESY



KOMPATIBILNÝ S



Príslušenstvo FRAME 25:
obsiahnuté 3 položky –
organizér do zrkadlovej
skrinky, samolepiace
dodatočné zrkadielko,
magnetický držiak nožníc

H4906009000001

FRAME 25

LAUFEN vyvinul montážny rám pre praktické zrkadlové skrinky z kolekcie Frame 25, ktorý umožňuje inštaláciu týchto výrobkov do niky alebo na stenu. Rám z eloxovaného hliníka sa ľahko inštaluje a umožňuje namontovať zrkadlovú skrinku až v konečnej fáze stavby, čím ponúka dodatočnú ochranu proti rozbitiu. Pre ľahké otváranie vstavaných zrkadlových skriň je k dispozícii špeciálna úchytka.

#certification_text

Normy a homologácie: F

