

# Sprchovacie toalety





## Sprchovacie toalety Concept WASHLET

# „Pre každodenné pohodlie.“

Životná zmena! Presne tak opisujú užívatelia svoj prvý zážitok so sprchovacími toaletami. Kultúra omývania vodou je pre Japonsko súčasťou každodenného života už dlhú dobu. V európskych domácnostiach je však stále novinkou. Renomovaný japonský výrobca sprchovacích toaliet TOTO je u nás k dostaniu aj pod značkou Concept. Akonáhle vyskúšate komfort očisty prúdom vody, tak vám obyčajný toaletný papier už nikdy nebude stačiť.

Špeciálny systém trysiek umožňuje použitie na obe intímne partie. Teplotu, polohu a typ trysky je možné ovládať pomocou diaľkového ovládača presne podľa vašich potrieb.

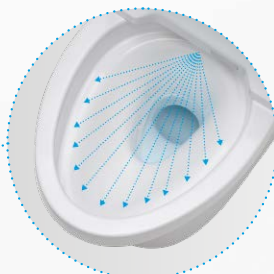
Toalety sú vybavené technológiou EWATER+. Touto špeciálne upravenou vodou je preplachovaná tryska pred každým a po každom použití a pri niektorých modeloch sú pre jej maximálnu hygienu na záver ošetrené aj samotné miesta. Concept sprchovacie toalety disponujú vyhrievanými sedátkami s automatickým otváraním alebo tlmeným dopadom. Funkcia DEODORIZÉR čistí vzduch od nepríjemných zápachov pomocou filtrov v integrovanom systéme.



# Vlastnosti sprchovacej toalety Concept WASHLET

## Funkcia PreMist

Pred každým použitím sa v toalete automaticky rozpráši voda a vytvorí vodný film, ktorý sťaží zachytávaniu nečistôt.



## Rimless design

WC keramika bez okrajov je štandardom pri všetkých toaletách TOTO. Zabraňuje tak usadzovaniu nečistôt a baktérií na menej prístupných miestach, alebo v záhyboch toalety.




## Sušiacia tryska

Sušenie teplým vzduchom znižuje spotrebu toaletného papiera.



## CEFIONTECT glazúra

Špeciálna glazúra je extrémne hladká, odolná a trvanlivá. Zabraňuje tak usadzovaniu nečistôt.



## TORNADO FLUSH


Systém splachovania je vysoko efektívny. Voda pod tlakom z dvoch až troch otvorov v mise (podľa modelu) preniká vírivým pohybom do každého záhybu. Vírivý pohyb vytvára silnú saciu silu, ktorá bráni prípadnému šíreniu kontaminovanej vody do okolia toalety.





### **Skrytá tryska**

Vďaka krycej klapke je tryska vrátane sušičky dokonale chránená pred znečistením.




### **EWATER+**

V závislosti od modelu sa tryska alebo aj záchodové miesta čistia elektrolytickou vodou.



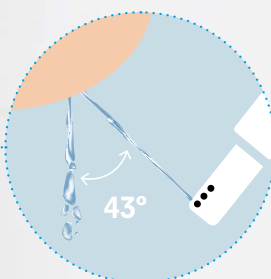
### **Samočistiace trysky**

Automatické čistenie trysky pred a po použití vo vnútri aj z vonku.



### **Funkcia odvápnenia**

Každá sprchovacia toaleta ide ľahko odvápníť.



### **Poloha trysky**

Tryska sa pohybuje počas čistenia pod uhlom 43°. Vďaka tomu sa nemôže stať, že by bola tryska znečistená.



### **Materiál trysky**

Tryska je vyrobená z kvalitného silikónu, a preto sa špina na tryske neusadzuje.

Concept 200 / WASHLET

# Sprchovacie toalety



## Sprchovacie toalety Concept 200 / WASHLET

# „Prispôsobí sa každému.“

Concept 200 kombinuje elegantný dizajn s exkluzívnym sedadlom z močovínovej živice s trvalo vysokými hygienickými štandardmi spoločnosti TOTO. Model Concept 200 je vybavený nastaviteľnou tryskou s teplou vodou, ktorá je ohrievaná prietokovým ohrievaním vody, aby bolo zaistené neobmedzene dlhé čistenie. Má tiež vyhrievané sedadlo, DEODORIZÉR pohlcujúci zápach a funkciu PREMIST, ktorá pred použitím automaticky rozprašuje jemnú vodnú hmlu na záchodovú misu. To pomáha následne zmyť všetko, čo by mohlo prilnúť na jej povrch. Tryska sa pred a po každom použití automaticky čistí pomocou EWATER+.

Na diaľkovom ovládači je možné uložiť preferované nastavenia pre dvoch užívateľov.



### Závesné WC - hranaté prevedenie

#### Sedátko WASHLET

383 × 579 × 146 mm  
(Obj. kód 896CG-CON-DUS-S)

#### WC pre bidetovacie sedátko

380 × 580 × 335 mm  
(Obj. kód 522ERY-CON-WC-S)

#### Set WC + sedátko

(Obj. kód 522EY-CON-WC-S+896CG)



### Závesné WC - okrúhle prevedenie

#### Sedátko WASHLET

386 × 579 × 146 mm  
(Obj. kód 894CG-CON-DUS-R)

#### WC pre bidetovacie sedátko

380 × 580 × 335 mm  
(Obj. kód 542ERY-CON-WC-R)

#### Set WC + sedátko

(Obj. kód 542EY-CON-WC-R+894CG)

### Pripojovací set

\* pozn. v závislosti na zvolenom module je nutné dokúpiť príslušenstvo, viď. str. 10.

Concept 300 / WASHLET

# Sprchovacie toalety



concept

**TOTO**

## Sprchovacie toalety Concept 300 / WASHLET

# „Maximálna hygiena.“

Concept 300 je prémiová séria spoločnosti TOTO, ktorá ponúka viac než len svoju štíhlu siluetu: Je vybavený mnohými známymi hygienickými funkciami TOTO a dokonca obsahuje jednu novú. Vďaka sedátku bez zbytočných okrajov a záhybov je čistenie oveľa jednoduchšie. Celá báza sa dá ľahko nadvihnúť a vyčistiť aj priestor medzi keramikou a sedátkom. Na WASHLETE™ je použitý materiál na silikónovej báze (tzv. „Clean Case“), ktorý sťažuje hromadenie nečistôt.

Concept 300 je samozrejme vybavený všetkými charakteristickými hygienickými a komfortnými funkciami: tryskou s teplou vodou, vyhrievaným sedadlom, DEODERIZÉROM pohlcujúcim zápach a sušičom. Okrem toho, funkcia EWATER+ po použití čistí nielen trysku, ale aj záchodovú misu elektrolytickou vodou.



### Závesné WC - hranaté prevedenie

#### Sedátko WASHLET

391 × 579 × 108 mm  
(Obj. kód 803CG-CON-DUS-S)

#### WC pre bidetovacie sedátko

380 × 580 × 335 mm  
(Obj. kód 522ERY-CON-WC-S)

#### Set WC + sedátko

(Obj. kód 522EY-CON-WC-S+803CG)



### Závesné WC - okrúhle prevedenie

#### Sedátko WASHLET

391 × 579 × 108 mm  
(Obj. kód 801CG-CON-DUS-R)

#### WC pre bidetovacie sedátko

380 × 580 × 335 mm  
(Obj. kód 542ERY-CON-WC-R)

#### Set WC + sedátko

(Obj. kód 542EY-CON-WC-R+801CG)

### Pripojovací set

\* pozn. v závislosti na zvolenom module je nutné dokúpiť príslušenstvo, viď. str. 10.

# Concept 200/WASHLET

# Concept 300/WASHLET

V cene sprchovacieho WC Concept 300 je inštalácia. V takom prípade je nutné dodržať nižšie uvedenú stavebnú pripravenosť. Záruka 2 roky, v prípade uvedenia do prevádzky autorizovaným technikom 3 roky.

## Musí byť poskytnuté na mieste

### Pripojenie vody:

- Flexibilné pripojenie studenej vody 460 mm (pružná hadica).
- Zakončenie prívodu studenej vody uzatváracím ventilom s 3/8" vonkajším závitom (nie je súčasťou balenia) na pripojenie k flexibilnej hadici výrobku WASHLET™ s 3/8" vnútorným závitom.
- Tlak min. 0,1 MPa (dynamický) Tlak max. 1,0 MPa (statický).

### Elektrické pripojenie:

- Flexibilný sieťový kábel 400 mm, H05VV-F 3G1,00 mm<sup>2</sup>.
- Elektrický konektor Hirschmann (súčasťou balenia).
- Napájanie 220–240 V ~ 50/60 Hz.
- Max. menovitý príkon 1451 W.

Pripravte pripojenie v rámci vyššie uvedenej oblasti.

Pre predstavené **moduly Geberit** je nutné použiť pripojovací set **TOTO SP10695UN**, jedná sa o všetky moduly s podomietkovou splachovacou nádržkou s prázdnu rúrkou, ktorá je umiestnená na ľavej strane 50 mm od stredu rámu v rovnakej výške ako upevňovacie skrutky.

Pri predstavených **moduloch Alca** je nutné využiť predstavený inštaláčny systém **AM120/1120** a pre možnosť prívodu vody je nutné dokúpiť sadu pre prívod vody **P192**.

V prípade predstavených **modulov Grohe** je možné využiť akýkoľvek z radu Rapid SLX - tie je nutné doplniť pripojovacím setom **TOTO SP10695UN**.

### Odporúčané moduly TECE pre inštaláciu Concept Washletov:

[9300345 + pripojovací set 9880052](#)

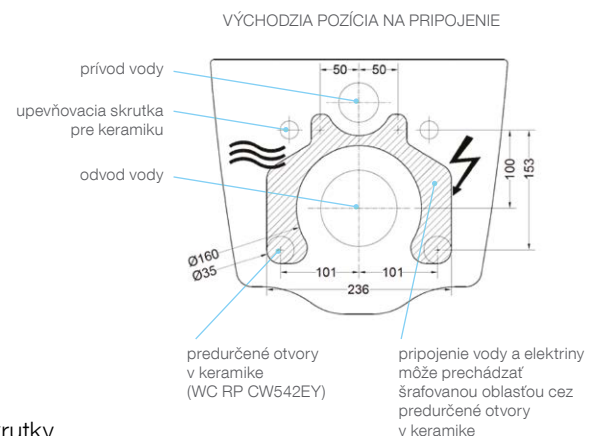
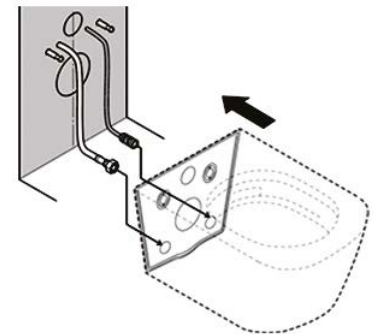
[9300322 + pripojovací set 9880053](#)

[9300301 + pripojovací set 9880054](#)
































K TECE pripojovacím setom nutné objednať mini-gulový ventil TOTO 3/8" [obj. č. SP515011B](#).



Nainštalujte zariadenie na odpojenie od zdroja napájania (podľa normy IEC 60335-1).

Nainštalujte prúdový chránič (RCCB) (IN = 30 mA), ktorý odpojí všetky fázy od elektrickej siete.



## Technická špecifikácia

		Concept 300 guľatá / hranatá var.	Concept 200 guľatá / hranatá var.
			
HYGIENA	 Čistenie záchodovej misy pomocou EWATER+	•	
	 Čistenie trysky pomocou EWATER+	•	•
	 PreMist - jemný oplach misy pred použitím	•	•
	 Samočistiaca tryska	•	•
	 Materiál silikónovej trysky zabraňuje zachytávaniu nečistôt	•	•
	 Sedátko duroplastové	•	•
	 Odnímateľné sedátko	•	
	 Púzdro na čistenie trysky	•	•
	 CEFIONTECT glazúra	•	•
	 Rimless design	•	•
	 Tornado Flush	•	•
	 Funkcia odvápnenia	•	•
ČISTENIE	 Intímna sprška Komfort	•	•
	 Intímna sprška Soft	•	•
	 Intímna dámska sprška	•	•
	 Program oscilačnej masáže	•	•
	 Program masážny - fixuje polohu trysky	•	•
	 Nastaviteľnosť intenzity prúdu	•	•
	 Nastaviteľná poloha trysky	•	•
KOMFORT	 Nočné osvetlenie	•	
	 Senzorom ovládaný poklop sedátka	•	
	 Manuálne ovládanie Soft - close sedátka		•
	 Diaľkové ovládanie	•	•
	 Nastaviteľná teplota sušenia	•	
	 Vyhrievané sedadlo s nastaviteľnou teplotou	•	•
	 DEODORISER filtračný systém	•	•
	 Pamäťová funkcia pre 2 osoby	•	•
	 Stály ohrev vody	•	•
	 Šetrič energie časovača	•	•
	 Šetriče energie - automatické zapnutie / vypnutie	•	•



Kompletnú ponuku  
sanitárneho a vykurovacieho  
vybavenia nájdete  
v našich produktochých  
katalógoch.



**Centrála spoločnosti:**

SR: Vajnorská 140 . 831 04 Bratislava . e-mail: bratislava@ptacek.sk . www.ptacek.sk

ČR: Tyršova 647 . 664 42 Modřice . e-mail: velkoobchod@ptacek.cz . www.ptacek.cz



**Infolinka**

Veľkoobchod: +421 111 901

Kúpeľne: +421 222 111 900