
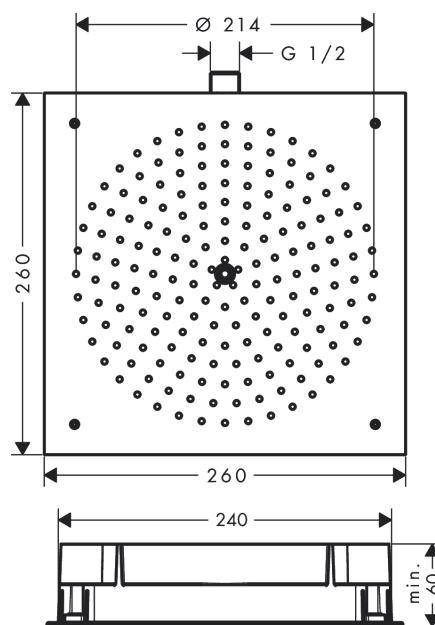


Raindance**Horní sprcha 260/260 1jet**Povrch: **chrom** Číslo položky: **26472000****Popis****Vlastnosti**

- velikost sprchového modulu: 260 x 260 mm
- typ proudu: RainAir
- materiál disku vodních proudů: kov
- maximální průtokové množství při 3 barech: 15 l/min
- průtok při proudu RainAir (při 0,3 MPa): 15 l/min
- minimální průtokový tlak: 1,7 bar
- při čištění lze pohledový díl horní sprchy sejmout
- montáž: stropní instalace pod omítku
- spojovací závit G $\frac{1}{2}$
- rozměr přívodů: DN15
- vhodné pro průtokový ohřívač
- není součástí dodávky: základní těleso
- EPD_20230020_Overhead_showers

Technologie**Certifikáty / Udržitelnost****Obrázek výrobku****Kótovaný výkres**

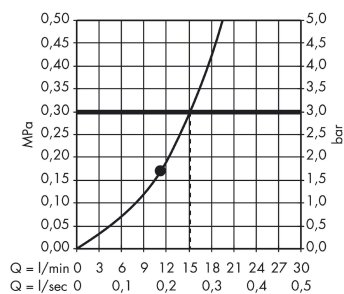
Raindance

Horní sprcha 260/260 1jet

Povrch: **chrom** Číslo položky: **26472000**



Průtokový diagram



Spotřební hodnoty byly v praxi měřeny na příslušných armaturách (termostat/baterie/podomítkový ventil).