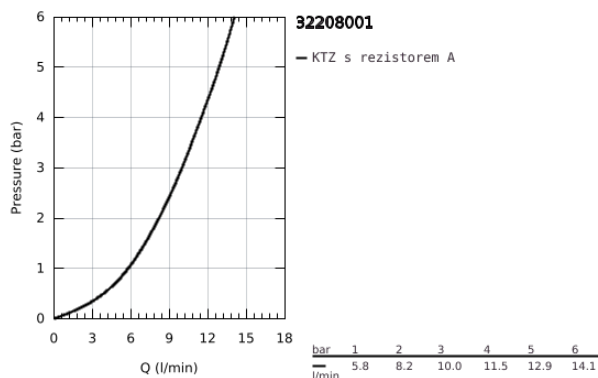
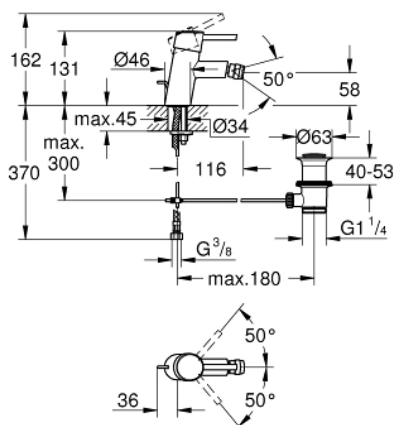


32 208 001 **CONCETTO PÁKOVÁ BIDETOVÁ BATERIE, DN 15, VELIKOST S**

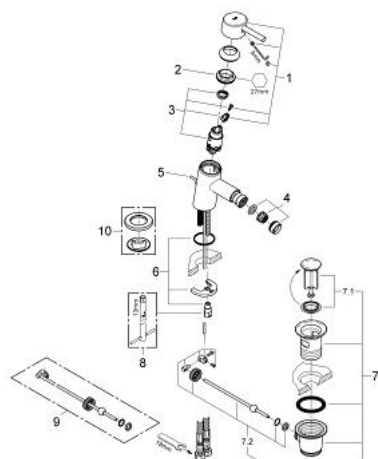


POPIS PRODUKTU

- Barva: Chrom
- jednootvorová montáž
- kovová rukojeť
- keramická kartuše 28 mm s GROHE SilkMove
- s omezovačem teploty
- povrchová úprava GROHE Long-Life
- GROHE FastFixation Rychloupevňovací systém se středící pomůckou
- kloubový perlátor
- odtoková souprava DN 32
- flexi připojovací hadičky
- skupina armatur I, přezkoušeno dle DIN 4109



32 208 001 **CONCETTO PÁKOVÁ BIDETOVÁ BATERIE, DN 15, VELIKOST S**



NÁHRADNÍ DÍLY , dubna 2010 – Nyní

- 1: Kompletní páka (Č. obj. 46753000)
- 2: Upevňovací kroužek (Č. obj. 46715000)
- 3: Kartuše (Č. obj. 46580000)
- 4: Perlátor (Č. obj. 13929000)
- 5: Táhlo (Č. obj. 46739000)
- 6: Kontrašroubení (Č. obj. 46249000)
- 7: Odpadová garnitura DN 32 (Č. obj. 28910000)
- 7.1: Zátka (Č. obj. 07182000)
- 7.2: Excentrická ovládací páka (Č. obj. 07052000)
- 8: Montážní klíč (Č. obj. 19017000)*
- 9: Excentrická ovládací páka (Č. obj. 07341000)*
- 10: Základní deska (Č. obj. 48165000)*

* Volitelné příslušenství