



Montážní návod

Tento montážní návod je součástí dodávky vany Duravit, před montáží je nutné jeho pečlivé přečtení.

Vysvětlení výstražných pokynů a symbolů

OZNÁMENÍ

Popisuje poškození, která se netýkají osob.



Odkaz na **pokyn k montáži** v této kapitole



Požadavek vizuální kontroly (např. na poškrábání)



Údaje o době trvání (např. 10 minut)



Požadavek kontroly těsnosti

Cílová skupina a požadovaná kvalifikace

Vanu smí montovat jen kvalifikovaní instalatéři sanitární techniky.

OZNÁMENÍ

Riziko poškození výrobku a/nebo věcných škod!

- > V plném rozsahu dodržujte instalační předpisy místních zásobovacích podniků a specifické normy platné v příslušné zemi.

Pokyny k montáži

Před montáží je nutná znalost předinstalačních listů technických údajů. Tyto listy jsou ke stažení na internetu, na www.pro.duravit.com.

8

OZNÁMENÍ

Škody způsobené vodou

Koupací vany bez přepadu přetečou do místnosti.

- > Instaluje-li se vana bez přepadu, je nutné dle DIN 1986-100 k ochraně budovy před odpadní a přepadovou vodou instalovat v podlaze odtok.

14

Použití silikonu bez kyseliny octové

- > Použití silikonu na bázi alkoxy.

K montážnemu návodu

Tento montážny návod je súčasťou vane Duravit a pred montážou si ho starostlivo prečítajte.

Vysvetlenie signálnych slov a symbolov

OZNÁMENIE

Opisuje škody, ktoré sa netýkajú osôb.



Odkaz na **montážny pokyn** v tejto kapitole



Výzva na zrakovú kontrolu (napr. škrabancov)



Údaj doby trvania (napr. 10 minút)



Výzva na kontrolu tesnosti

Cieľová skupina a kvalifikácia

Vaňu môžu montovať iba vyškolení inštalatéri sanitárnych zariadení.

OZNÁMENIE

Riziko poškodenia výrobku a/alebo vecných škôd!

- > Je nutné rešpektovať inštalačné predpisy miestnych zásobovacích podnikov, ako aj normy špecifické pre danú krajinu, a to v plnom znení.

Montážne pokyny

Pred montážou si prečítajte technické listy pre inštaláciu. Sú pripravené na stiahnutie na internetovej stránke www.pro.duravit.com.

8

OZNÁMENIE

Škody spôsobené vodou

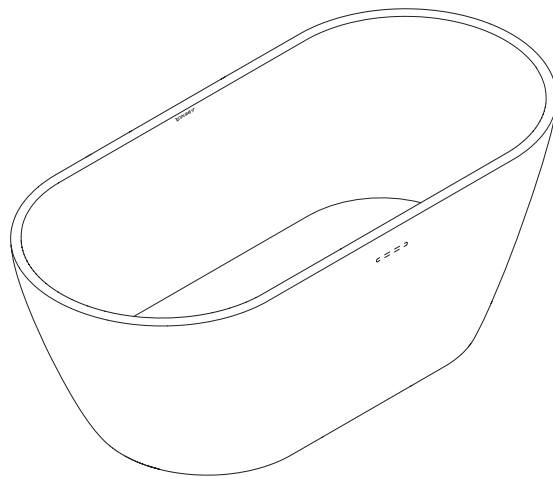
Vane bez pretekania vytekajú do miestnosti.

- > Ak sa nainštaluje vaňa bez pretekania, je podľa DIN 1986-100 nevyhnutne potrebná na ochranu budovy proti odpadovej a pretekajúcej vode inštalácia podlahového odtoku.

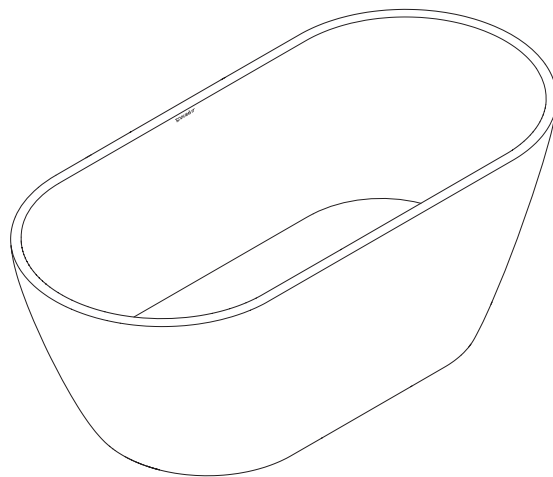
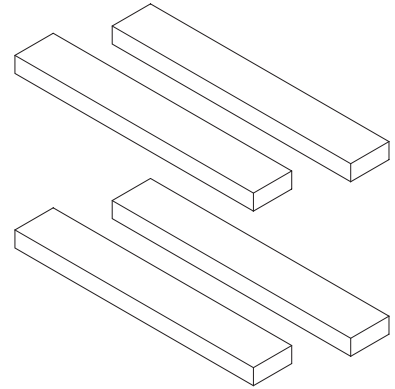
14

Použitie silikónu bez obsahu kyseliny octovej

- > Použite silikón na alkoxylovej báze.



700477



700486

