



Boční stěna pro posuvné dveře 1-dílné s pevným segmentem

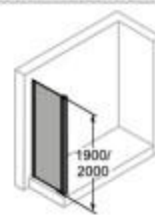
Popis produktu

- Pro kombinaci s posuvnými dveřmi 1-dílnými s pevným segmentem.
- Částečně orámovaná boční stěna.
- Zasklení jednovrstvým bezpečnostním sklem tl. 6 mm dle DIN EN 12150, volitelně s povrchovou úpravou HÜPPE Anti-Plaque pro snazší údržbu.
- Profily z vysoce kvalitního eloxovaného hliníku.
- Možnost nastavení v nástěnném profilu 20 mm.
- Včetně HÜPPE Keder-System (upevnění s pomocí těsnícího profilu) -

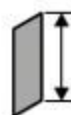
Nelze objednat jako samostatně stojící boční stěnu.

- montáž bez viditelných šroubů v oblasti nástěnné lišty.
- Těsnost dle DIN 14428.
- Made in Germany.
- Obsah dodávky: upevňovací materiál, montážní návod, seznam náhradních dílů.
- 10-letá ponákladní záruka dostupnosti náhradních dílů po získání produktu.

Montážní možnosti 4016



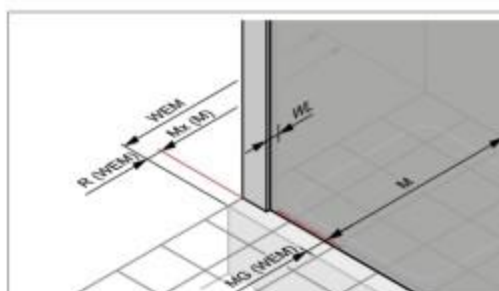
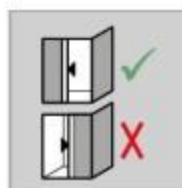
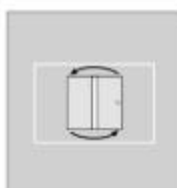
Min. - Max rozměr



500-2000



200-1200



Rozměry

WL:	23
R:	8
Mx:	M+10
MG:	18

WEM = Vestavný rozměr vaničky (000)
M = Montážní rozměr na střed skla (001)
Uvedte, prosím, při objednávce.