

Vernis Shape

Horní sprcha 230 1jet

Povrch: **matná černá** Číslo položky: **26281670**



Popis


Vlastnosti

- velikost sprchového modulu: 230 x 170 mm
- typ proudu: Rain
- kulový kloub: nastavitelný úhel horní sprchy
- materiál disku vodních proudů: plast
- maximální průtokové množství při 3 barech: 12,4 l/min
- funkce z: 5,2 l/min
- minimální průtokový tlak: 0,6 bar
- horní sprcha demontovatelná pro čištění
- montáž: strop nebo stěna
- spojovací závit G $\frac{1}{2}$
- rozměr přívodů: DN15
- vhodné pro průtokový ohřívač

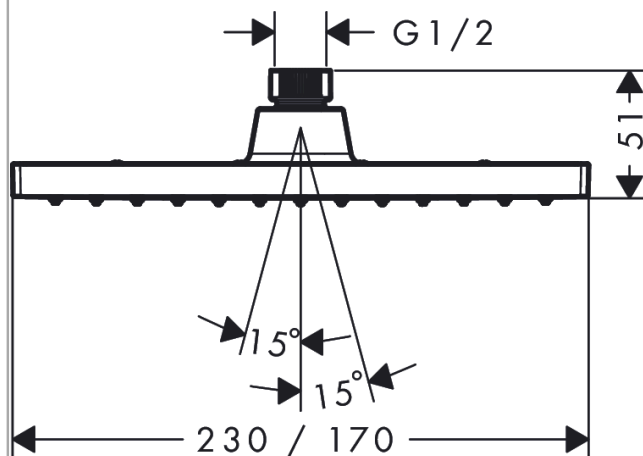
Technologie



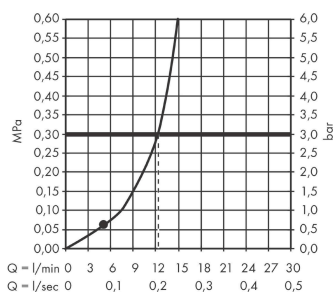
Obrázek výrobku



Kótovaný výkres



Průtokový diagram



Společné hodnoty byly v praxi měřeny na příslušných armaturách (termostat/baterie/podomítkový ventil).