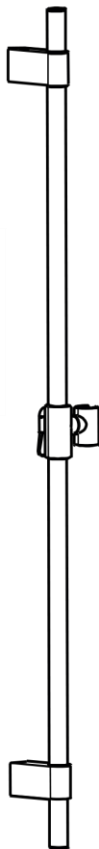


**Návod k montáži
a údržbě
sprchové tyče č.
PM10017/CO /
PM10018/CO**

concept

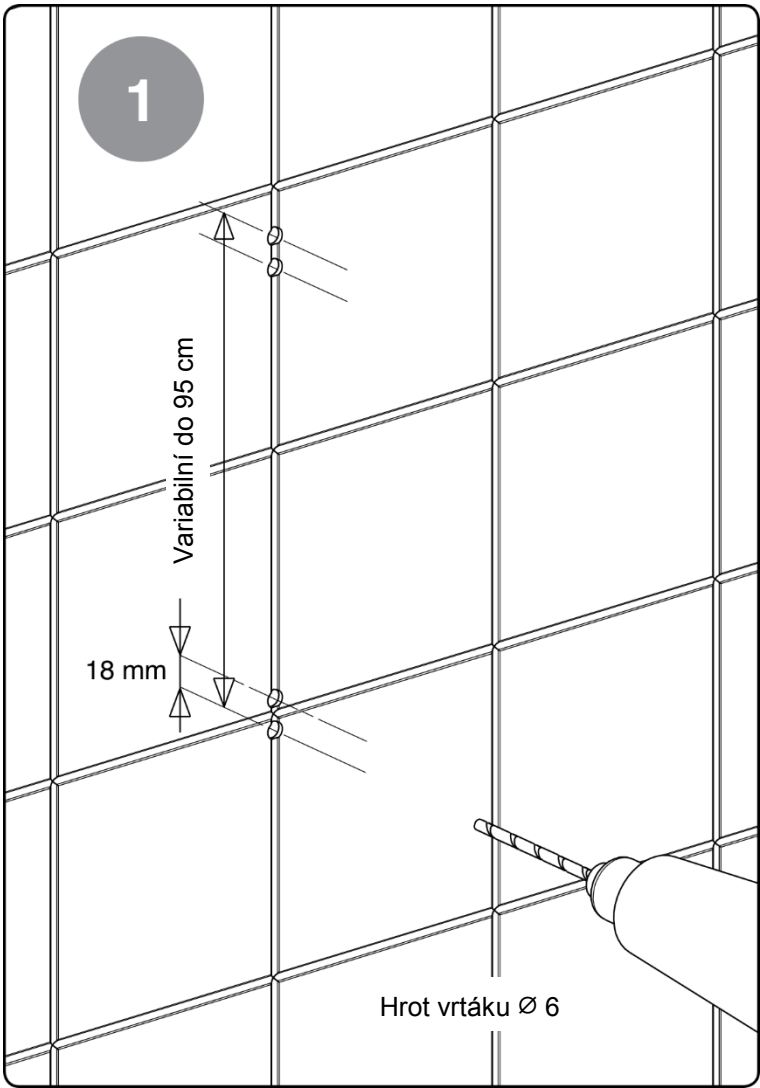


1

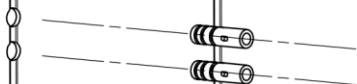
Variabilní do 95 cm

18 mm

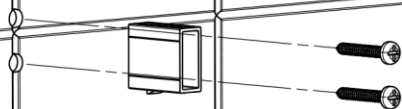
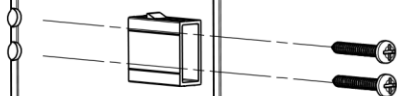
Hrot vrtáku $\varnothing 6$



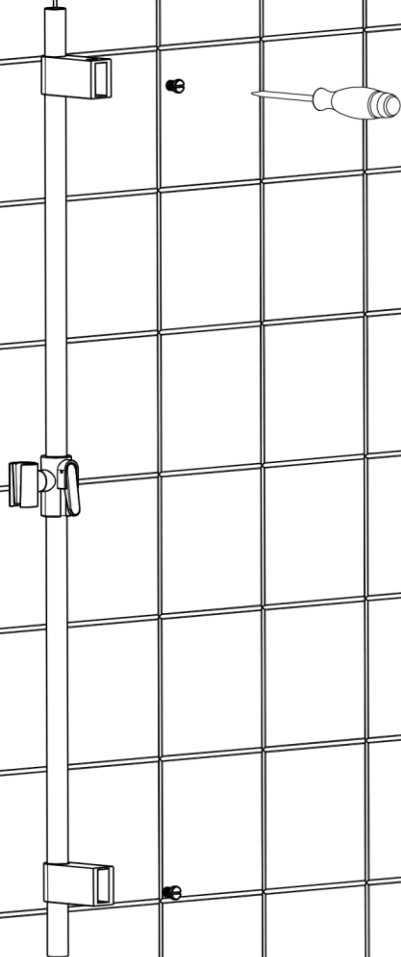
2



3



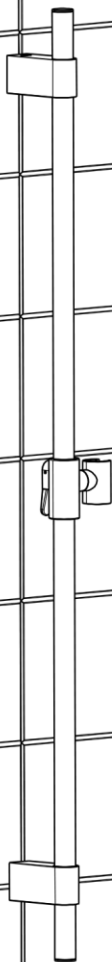
4



5



6



Čištění

Jednoduché čištění.

Sprchovou tyč NEČISTĚTE abrazivními ani agresivními čisticími prostředky. Čistěte ji ideálně měkkým hadříkem (ne utěrkou z mikrovlákna) a mýdlovou vodou, následně ji osušte.

Záruka

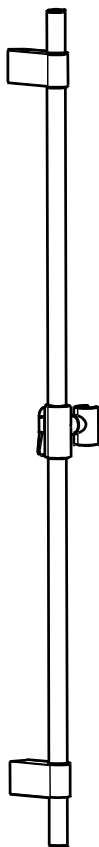
Tyto sprchové tyče jsou vyrobeny z prvotřídních materiálů a procházejí několika kontrolami kvality. Pokud byste i přesto zjistili chybu kvality, obraťte se prosím na kompetentní prodejnu.

Poskytujeme **záruku 5 let**. Na poškození povrchu, materiálu a funkční poškození, která vzniknou neodbornou údržbou, se záruka nevztahuje.



**Návod na montáž
a ošetroenie pre
sprchovaciu tyč
č. PM10017/CO /
PM10018/CO**

concept

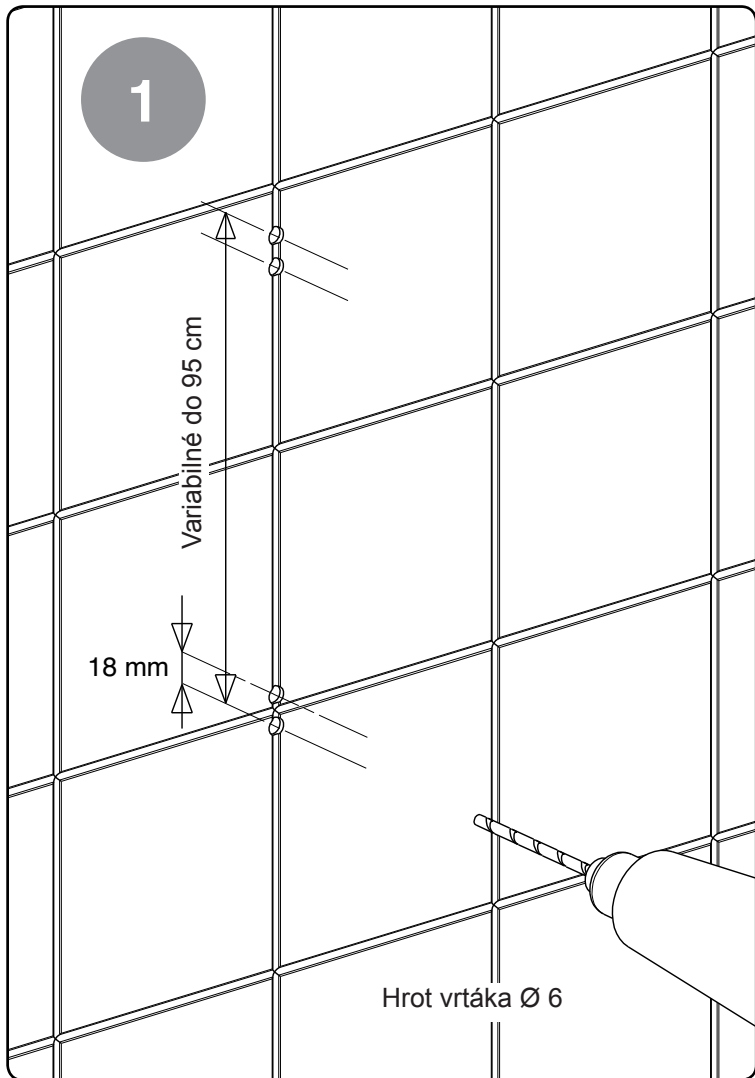


1

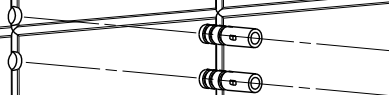
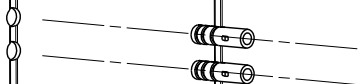
Variabilné do 95 cm

18 mm

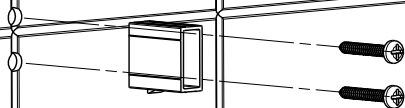
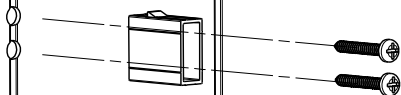
Hrot vrtáka Ø 6



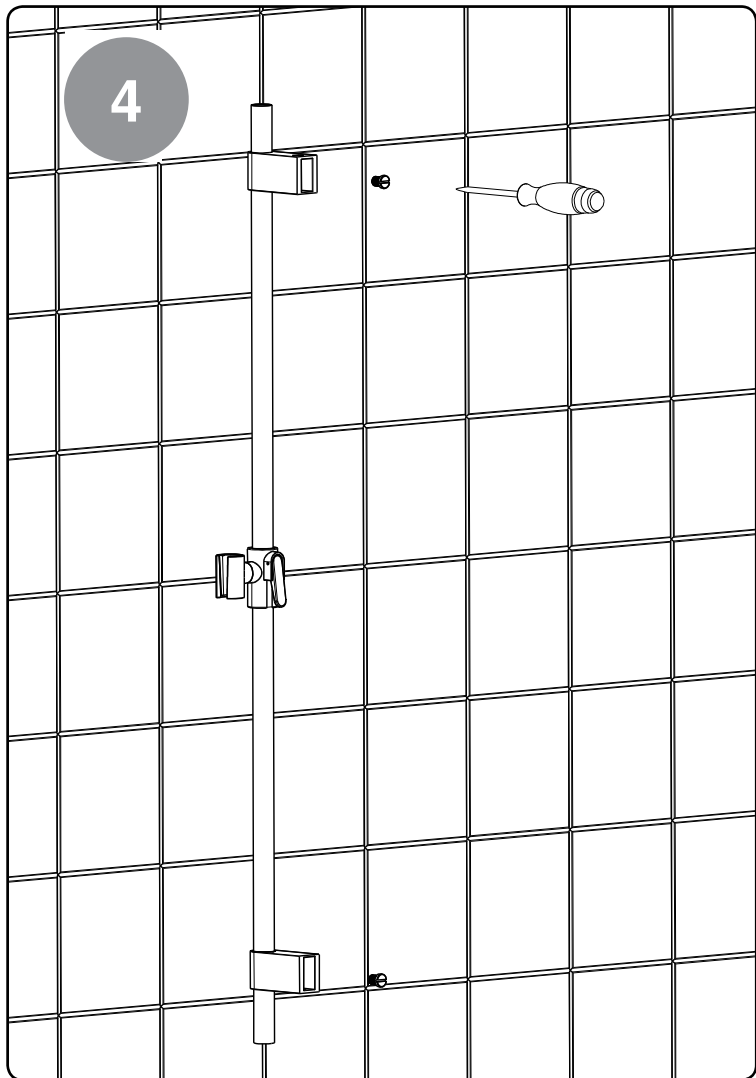
2



3



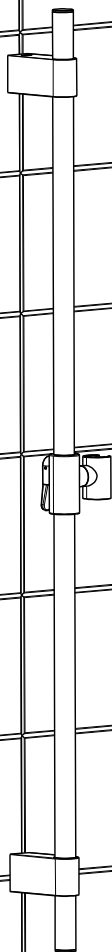
4



5



6



Čistenie

Jednoduché čistenie.

Sprchovacíu hlavicu ani NEČISTITE abrazívnými agresívnymi čistiacimi prostriedkami. Čistíte ju prednostne mäkkou handričkou (nie mikrovláknovou utierkou) a mydlovou vodou a potom ju osušte.

Záruka

Tieto sprchovacie tyče sú vyrobené z prvotriednych materiálov a prechádzajú viacerými kontrolami kvality. Ak by ste napriek tomu zistili kvalitatívnu chybu, obráťte sa, prosím, na vašu kompetentnú predajňu.

Poskytujeme **5 ročnú záruku**. Poškodenia povrchu, materiálu a funkčné poškodenia, ktoré vzniknú neodborným ošetrováním, nepodliehajú záruke.

