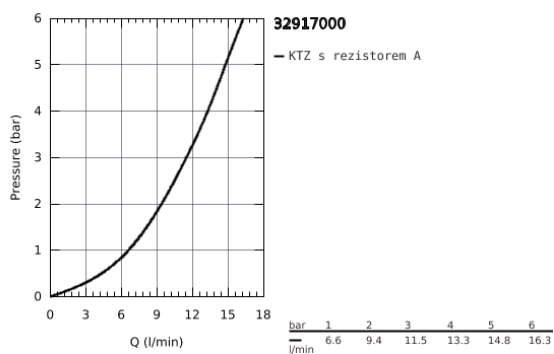
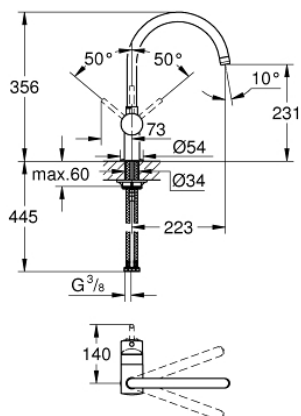


## 32 917 000 MINTA PÁKOVÁ DŘEZOVÁ BATERIE, DN 15

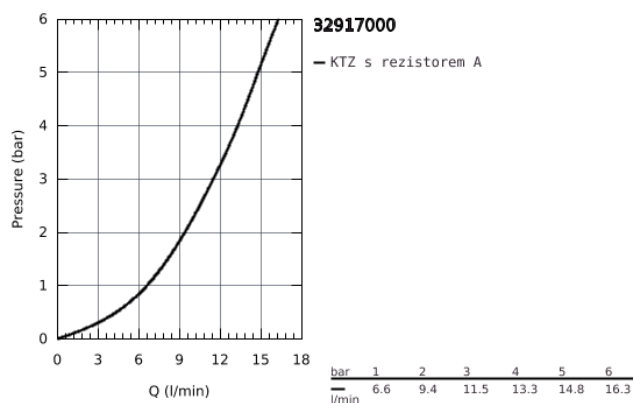


### POPIS PRODUKTU

- Barva: chrom
- C - výpust
- jednootvorová montáž
- GROHE Long-Life povrch
- 46mm keramická kartuše GROHE SilkMove
- nastavitelný omezovač průtoku
- otočná výpust
- volitelný otočný úhel: 0° / 150° / 360°
- flexi připojovací hadičky
- křížový závit DN 10
- rychlomontážní systém
- maximum flow rate (at 3 bar): 11.5 l/min
- volitelný omezovač teploty ref. č. 46 308



## 32 917 000 MINTA PÁKOVÁ DŘEZOVÁ BATERIE, DN 15



## 32 917 000 MINTA PÁKOVÁ DŘEZOVÁ BATERIE, DN 15



### NÁHRADNÍ DÍLY , března 2007 – Nyní

- 1: Kompletní páka (Č. obj. 46015000)
- 2: Kryt (Č. obj. 46025000)
- 3: Kartuše (Č. obj. 46048000)
- 4: C - výpusť (Č. obj. 13043000)
- 4.1: O-Kroužek Ø13,5 x Ø2,75 (Č. obj. 0128500M)
- 4.2: Zajišťovací kroužek (Č. obj. 0485300M)
- 4.3: Perlátor (Č. obj. 13928000)
- 5: Kontrašroubení (Č. obj. 46249000)
- 6: Montážní klíč (Č. obj. 19017000)\*

\* Volitelné příslušenství