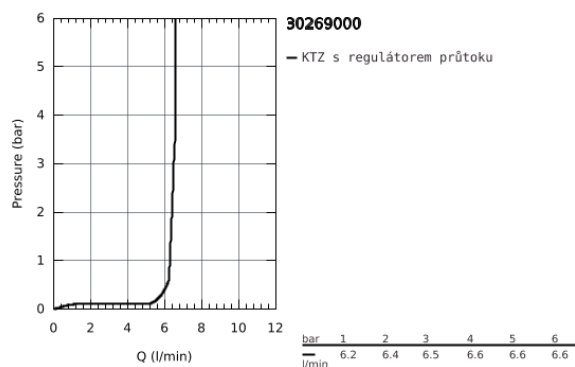
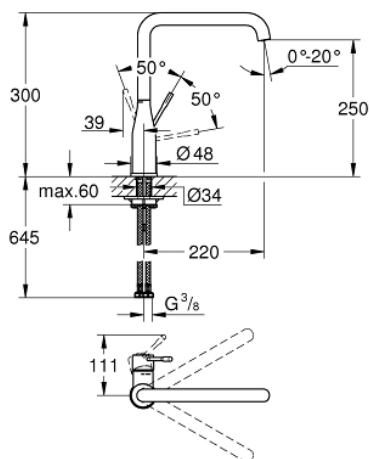


30 269 000 ESSENCE PÁKOVÁ DŘEZOVÁ BATERIE, DN 15

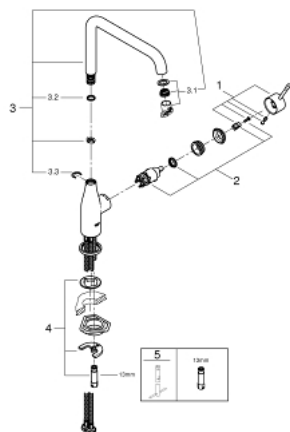


POPIS PRODUKTU

- Barva: chrom
- vysoká výpusť
- jednootvorová montáž
- povrchová úprava GROHE Long-Life
- keramická kartuše 28 mm s GROHE SilkMove
- GROHE AquaGuide nastavitelný perlátor
- otočná výpusť
- nastavitelné otočení o 0° / 150° / 360°
- flexi připojovací hadičky
- kovový instalační set
- integrovaný omezovač teploty
- doporučený tlak vody min. 1,0 bar



30 269 000 ESSENCE PÁKOVÁ DŘEZOVÁ BATERIE, DN 15



NÁHRADNÍ DÍLY , března 2016 – Nyní

- 1: Kompletní páka (Č. obj. 46927000)
- 2: Kartuše (Č. obj. 46580000)
- 3: vřetov hrdlo (Č. obj. 13376000)
- 3.1: Perlátor (Č. obj. 48270000)
- 3.2: O-Kroužek Ø13,5 x Ø2,75 (Č. obj. 0128500M)
- 3.3: Zajišťovací kroužek (Č. obj. 4826600M)
- 4: Kontrašroubení (Č. obj. 46671000)
- 5: Montážní klíč (Č. obj. 19017000)*

* Volitelné příslušenství