
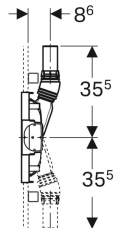
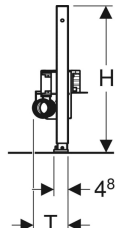
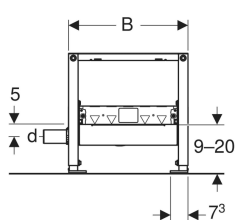


Montážní prvek Geberit Duofix pro sprchu, 50 cm, s odtokem ve stěně, pro výšku mazaniny u vtoku 90–200 mm



Obrázek s příkladem



Účel použití

- Pro domovní koupelny
- Pro konstrukce prováděné suchým procesem
- K montáži do předstěnových instalací částečně vysokých nebo vysokých na výšku místnosti
- K montáži do instalačních stěn vysokých na výšku místnosti
- K montáži do systémových stěn Geberit Duofix částečně vysokých nebo vysokých na výšku místnosti
- K odvodnění sprch v úrovni podlahy
- Pro výšku mazaniny ≥ 90 mm u vtoku
- Pro sružené izolace

Vlastnosti

- Kontrola jakosti dle EN 1253-3
- Staticky samonosný rám, chráněný proti korozi práškovým potahem
- Rám s vrtanými otvory $\varnothing 9$ mm pro upevnění do dřevěné konstrukce

Rozsah dodávky

- Připojovací hrdlo z PE-HD, $\varnothing 50$ mm
- Ochranný kryt s integrovaným vtokovým plechem

Nutno objednat zvlášť

- Souprava pro kompletaci

- Podpěry s protiskluzovou úpravou
- Patní desky otočné
- Hloubka patní desky vhodná k montáži do U profilů UW 50 a do systémových profilů Geberit Duofix
- Nastavitelná výška vtoku zápachové uzávěrky
- Tloušťka opláštění 10–40 mm
- Určeno pro tloušťky podlahové dlažby 2–26 mm
- Určeno pro tloušťky obkladu na stěnu 2–35 mm
- Úroveň dotěsnění pro napojení bez pnutí těsnění nastavitelná
- Připojení odpadu boční
- Integrovaná těsnící netkaná textilie
- Těsnící netkaná textilie s obvodovým přesahem 10 cm, pro napojení těsnících systémů

Technické údaje

Výška vodního uzávěru (mm)

50 mm

Pol. č.	DN / jmenovitá světlost	d, \varnothing / vnější průměr (mm)	Průtočná kapacita (l/s)	B / šířka (cm)	H / výška (cm)	T / hloubka (cm)
111.591.00.1	50	50 mm	0.8 l/s	50 cm	50 cm	12.5 cm

Příslušenství

- Souprava pro kompletaci Geberit pro odtok ve stěně, kryt z nerezové oceli, leštěné
- Souprava pro kompletaci Geberit pro odtok ve stěně, kryt z nerezové oceli, kartáčovaný
- Souprava pro kompletaci Geberit pro odtok ve stěně, kryt z nerezové oceli, přišroubovatelný
- Souprava pro kompletaci Geberit pro odtok ve stěně, kryt z plastu
- Souprava pro kompletaci Geberit pro odtok ve stěně, umožňující obložení, bezrámová
- Souprava pro kompletaci Geberit pro odtok ve stěně, umožňující obložení, vícedílná
- Sběrný profil Geberit pro sprchový odtok ve stěně
- Připojení vany Geberit pro sprchový odtok ve stěně
- Sprchová deska Geberit umožňující obložení, se spádem do V
- Souprava pro předstěnovou montáž Geberit Duofix pro jednotlivou montáž
- Souprava pro předstěnovou montáž Geberit Duofix pro jednotlivou a systémovou montáž
- Upevňovací materiál Geberit Duofix pro vzdálenost stojin 50–57,5 cm



- Podlahové dlaždice z přírodního kamene mohou v rozsahu sprchy změnit barvu