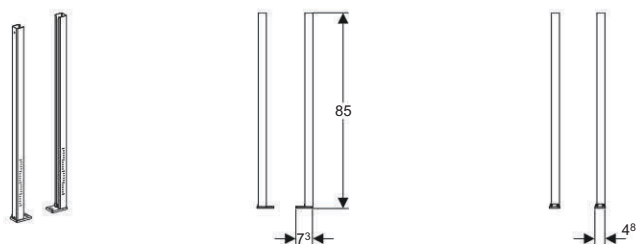


Duofix prodloužené podpěry, zesílené



Účel použití

- Pro montážní prvky Duofix při tloušťce podlahy od 20–40 cm

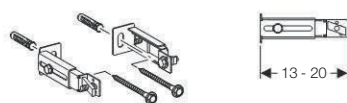
Vlastnosti

- Pozinkovaná
- Označení rastru
- Patní desky otočné, pro montáž do profilů UW50 a UW75

Informace o výrobku

Popis	Položka č.
Prodloužené podpěry Duofix, zesílené	111.848.00.1

Stavební souprava pro ukotvení podpěr



Účel použití

- Pro alternativní ukotvení podpěr prvků Duofix k zadní stěně

Vlastnosti

- Pozinkovaná
- Nastavení hloubky, 13–20 cm

Technické informace

Materiál	ocel
----------	------

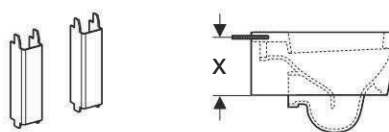
Rozsah dodávky

- Upevňovací materiál

Informace o výrobku

Popis	Položka č.
Stavební souprava pro ukotvení podpěr	111.867.00.1

Geberit podpěry pro WC keramiku s menší dosedací plochou



Účel použití

- Pro dodatečné podepření WC keramiky s rozměrem X menším než 17 cm (rozměr X = vzdálenost od spodní hrany WC keramiky až ke středu upevňovacích otvorů WC keramiky)
- U následujících keramik je známe, že se podpěry musí použít: 1) výrobek: Flaminia (Itálie - www.ceramicaflaminia.it), výrobek: Link 5051 a Mini Link 5064; 2), výrobek: Globo (Itálie - www.ceramicaglobe.com), výrobek: Open Space SA S02, SA S03, SB S02 a Space Stone SS S02; 3), výrobek: Villeroy&Boch (Německo - www.villeroy-boch.com), výrobek: Memento 5628 10 - WWC TS
- Pro montážní prvky Duofix pro závěsné WC

Vlastnosti

- U profily, pozinkované

Technické informace

Materiál	ocel
----------	------

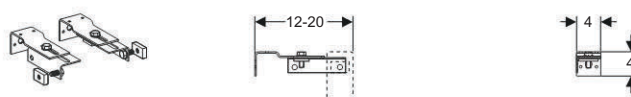
Rozsah dodávky

- Souprava o 2 kusech

Informace o výrobku

Popis	Položka č.
Duofix podpěry pro speciální WC mísy	111.847.00.1

Stavební souprava DuofixBasic pro předstěnovou montáž



Účel použití

- Pro upevnění montážních prvků DuofixBasic k masivní stěně nebo stěně prováděné suchým procesem

Vlastnosti

- Pozinkovaná

Rozsah dodávky

- Upevňovací materiál

Informace o výrobku

Popis	Položka č.
Stavební souprava DuofixBasic	111.839.00.1