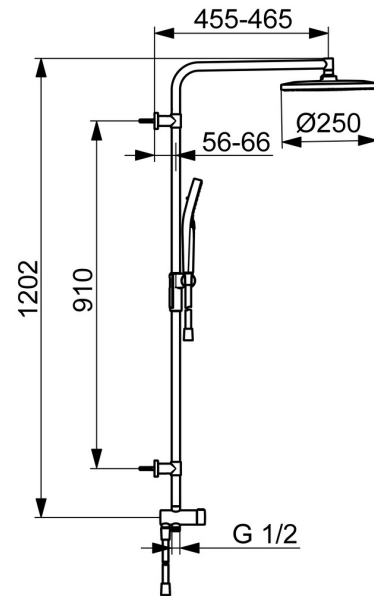
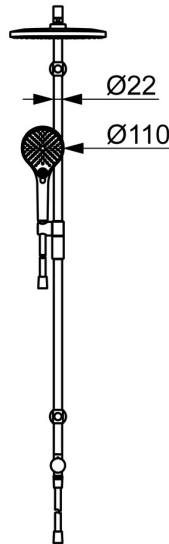
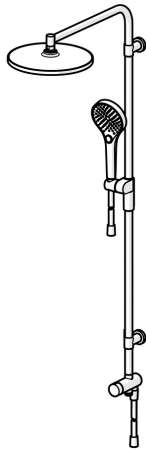


EAN: 4057304018022
static.hansa.com/44180300



- Řešení pro sprchy
- Montáž na zeď
- Chrom
- Otočný přepínač
- Otočné připojení kulového kloubu, Ruční sprcha, Uzamykatelné ve střední poloze, Sprchová tyč s nastavitelnou roztečí úchytů, Otočné hlavová sprcha, Sprchová hadice (1000 mm), Sprchová hadice (1750 mm), Sprchová tyč, Technologie proti usazeninám (snadno se čistí), Sprchová hadice s ochranou proti překroucení, Variabilní montážní body
- Normální - Rovnoměrný a jemný proud vody, Masáž - Silný proud vody díky otočným tryskám, Děšť - Rovnoměrný a silný proud vody
- Zpětný ventil (-y)
- Flexibilní připojovací hadice
- Flexibilní délka / Lze zkrátit, Otočné vedení hadice
- 3 proudy



Technické údaje

Vlastnosti průtoku

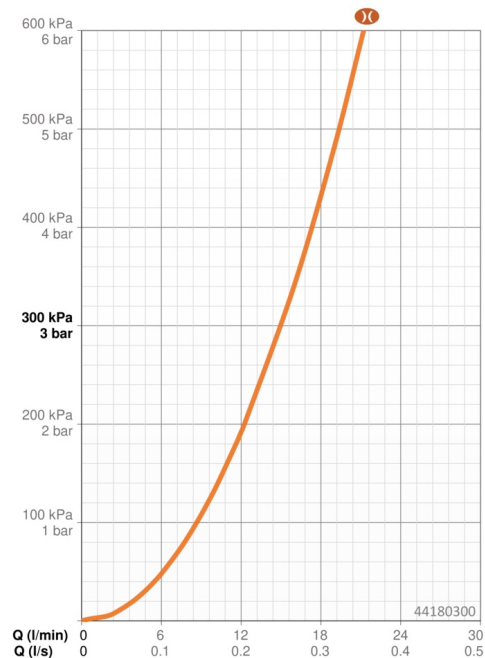
Průtokové množství při 3 bar (s regulátorem průtoku)	12.0 / 12.0 l/min
Tlaková ztráta při průtoku (0,2 l/s)	2.5 bar

Technické vlastnosti

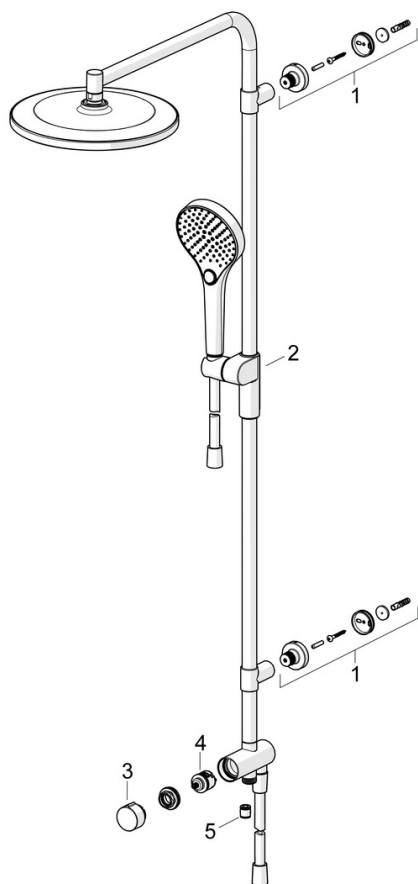
Zdroj teplé vody	max. +65°C
Pracovní tlak	0.5-5 bar
Velikost přípojky	G1/2
Zabezpečení proti zpětnému toku (ČSN EN 1717)	EB
Materiál	Mosaz/Plast

Předpisy

Norma EN	EN1112
Třída hlučnosti	II (ISO 3822)



Náhradní díly



SP44180300

	Název	Kód
01	Držák	1013902V
02	Jezdec sprchy	1012974V
03	Ovládací páka	1013857V
04	Přepínač	59914183
05	Zpětný ventil, DN15	59914250