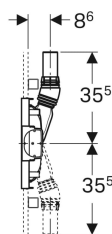
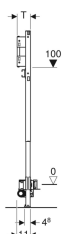
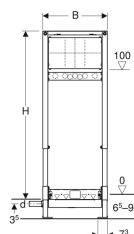


Montážní prvek Geberit Duofix pro sprchu, 130 cm, s odtokem ve stěně, nástěnná armatura pod omítku, pro výšku mazaniny u vtoku 65–90 mm



Obrázek s příkladem



Účel použití

- Pro domovní koupelny
- K zachycení odpadní vody jedné samostatné sprchové hlavice
- K montáži při velmi malé tloušťce podlahy
- K odvodnění sprch v úrovni podlahy
- Pro výšku mazaniny ≥ 65 mm u vtoku
- Pro konstrukce prováděné suchým procesem
- Pro armatury pod omítku nebo na omítku
- Pro nástěnné armatury pod omítku
- Pro sdužené izolace
- K montáži do předstěnových instalací částečně vysokých nebo vysokých na výšku místnosti
- K montáži do instalačních stěn vysokých na výšku místnosti
- K montáži do systémových stěn Geberit Duofix částečně vysokých nebo vysokých na výšku místnosti

Vlastnosti

- Staticky samonosný rám, chráněný proti korozi práškovým potahem
- Úroveň dotěsnění pro napojení bez pnutí těsnění nastavitelná
- Integrovaná těsnicí netkaná textilie

- Těsnicí netkaná textilie s obvodovým přesahem 10 cm, pro napojení těsnících systémů
- Rám s vrtanými otvory $\varnothing 9$ mm pro upevnění do dřevěné konstrukce
- Podpěry s protiskluzovou úpravou
- Patní desky otočné
- Hloubka patní desky vhodná k montáži do U profilů UW 50 a do systémových profilů Geberit Duofix
- Montážní deska výškově a hloubkově nastavitelná
- Montážní deska z překližky, vodě odolná lepená
- Stavební materiál třídy B2 podle DIN 4102-1, příp. třídy D-s2, d0 podle EN 13501-3
- Emise formaldehydu třídy A podle EN 1084, příp. třídy E 1 podle EN 13936
- Nastavitelná výška vtoku zápachové uzávěrky
- Tloušťka opláštění 10–40 mm
- Určeno pro tloušťky podlahové dlažby 2–26 mm
- Určeno pro tloušťky obkladu na stěnu 2–35 mm
- Připojení odpadu boční
- Těsnicí podložka samolepicí, s netkanou textilií

Technické údaje

Výška vodního uzávěru (mm)

30 mm

Rozsah dodávky

- Připojovací hrdlo z PE-HD, $\varnothing 40$ mm
- Připojovací koleno Rp 1/2" / R 1/2", vhodné pro MF
- Těsnicí podložka
- Zvukově izolační podložka

- Zvukově izolační pouzdro
- Ochranná zátka
- Ochranný kryt s integrovaným vtokovým plechem
- Upevňovací materiál

Nutno objednat zvlášť

- Souprava pro kompletaci

Pol. č.	DN / jmenovitá světlost	d, \varnothing / vnější průměr (mm)	Průtočná kapacita (l/s)	B / šířka (cm)	H / výška (cm)	T / hloubka (cm)
111.581.00.1	40	40 mm	0.4 l/s	50 cm	130 cm	11 cm

Příslušenství

- Souprava pro kompletaci Geberit pro odtok ve stěně, kryt z nerezové oceli, leštěné
- Souprava pro kompletaci Geberit pro odtok ve stěně, kryt z nerezové oceli, kartáčovaný
- Souprava pro kompletaci Geberit pro odtok ve stěně, kryt z nerezové oceli, přišroubovatelný
- Souprava pro kompletaci Geberit pro odtok ve stěně, kryt z plastu
- Souprava pro kompletaci Geberit pro odtok ve stěně, umožňující obložení, bezrámová
- Souprava pro kompletaci Geberit pro odtok ve stěně, umožňující obložení, vícedílná
- Sběrný profil Geberit pro sprchový odtok ve stěně
- Připojení vany Geberit pro sprchový odtok ve stěně
- Sprchová deska Geberit umožňující obložení, se spádem do V
- Souprava pro předstěnovou montáž Geberit Duofix pro jednotlivou montáž
- Souprava pro předstěnovou montáž Geberit Duofix pro jednotlivou a systémovou montáž
- Příčný nosník zásuvný Geberit Duofix, pro kotvení mezi dvě stěny

- Upevňovací materiál Geberit Duofix pro vzdálenost stojin 50–57,5 cm
- Sada prodloužení noh Geberit Duofix pro tloušťku podlahy 20–40 cm



-
- Na základě úspěšných interních a externích zkoušek společnost Geberit potvrzuje, že není nutné přihlížet k omezení oblastí použití podle DIN EN 1253-6
 - Podlahové dlaždice z přírodního kamene mohou v rozsahu sprchy změnit barvu