

## D22T2 | DVOUKŘÍDLÉ DVEŘE

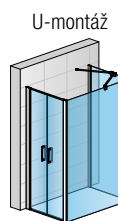
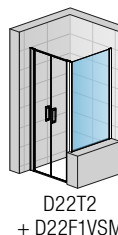
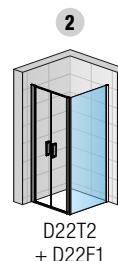
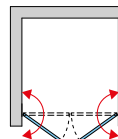
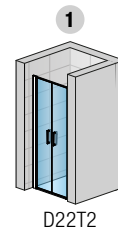
6mm bezpečnostní sklo | otvírání ven i dovnitř | magnetické těsnění | 15mm prahová lišta | dodávka v 1 balení

### PŘESTAVNÉ ŠÍŘKY

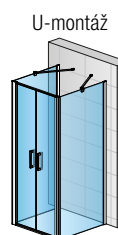
Standardní rozměry	Stavební připravenost niky po obložení		Instalační rozměry vaničky - od svislého obkladu po vnější hranu vaničky		Stavební připravenost dlažby pro zástěnu standardních rozměrů	
	1		2		Montáž na dlažbu (střed skla)	
Šířka	Dveře v nise (-40 mm; +20 mm)		Dveře (+boční stěna v 90°) (-20 mm; +10 mm)	Boční stěna v 90° (-20 mm; +5 mm)	Dveře (+boční stěna v 90°) (-10 mm; +20 mm)	Boční stěna v 90° (-10 mm; +15 mm)
700	660-720		680-710	680-705	674	668
800	760-820		780-810	780-805	774	768
900	860-920		880-910	880-905	874	868
1000	960-1020		980-1010	980-1005	974	968
1200	1160-1220		1180-1210	1180-1205	1174	1168
Zvláštní rozměry	(-20 mm; +40 mm)		(-10 mm; +20 mm)	(-10 mm; +15 mm)	(-10 mm; +20 mm)	(-10 mm; +15 mm)
např.: 865	845-905		855-885	855-885		

### POZNÁMKY

- 1) - V PŘÍPADĚ MONTÁŽE NA DLAŽBU JE NUTNO VZÍT V ÚVAHU ROZDÍL MEZI NOMINÁLNÍ A FYZICKOU ŠÍŘKOU. VIZ TECHNICKÉ INFORMACE NA KONCI TÉTO KAPITOLY.
- 2) - DO OBJEDNÁVKY JE NUTNO UVÉST, ZDA BUDE MONTÁŽ NA VANIČKU NEBO NA DLAŽBU (ŠÍŘKA NA STŘED SKLA). VIZ TECH. INFORMACE NA KONCI TÉTO KAPITOLY.
- 3) - SKUTEČNÁ ŠÍŘKA (NA STŘED SKLA) DVEŘÍ S B. STĚNOU JE O 26 MM MENŠÍ NEŽ ŠÍŘKA V OBJEDNACÍM KÓDU (S TOLERANCÍ -10 AŽ + 20 MM). VIZ TECH. INFORMACE NA KONCI TÉTO KAPITOLY.
- 4) - LZE KOMBINOVAT S DOPLŇKOVOU BOČNÍ STĚNOU V 90° D22F3 PRO U-MONTÁŽ (VIZ STRANY 220-221).
- 5) - LZE KOMBINOVAT S BOČNÍ STĚNOU D22F1 PRO U-MONTÁŽ (VIZ STRANY 220-221).
- 6) - DŮLEŽITÉ UPOZORNĚNÍ: ZKRÁCENÁ BOČNÍ STĚNA VŽDY DOSEDÁ NA VANU/SOKL.



D22T2 + D22F1  
+ D22F3  
+ D22EV1  
+ D22EV2



2X D22F1  
+ D22T2  
+ 2X D22EV1