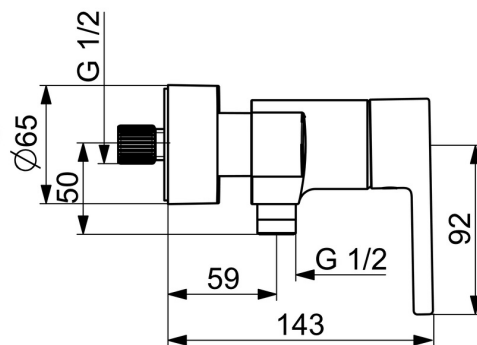
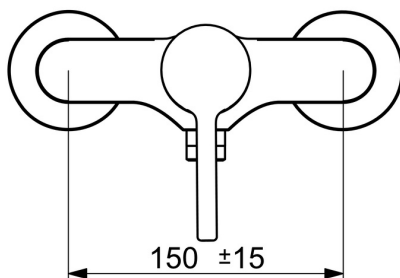
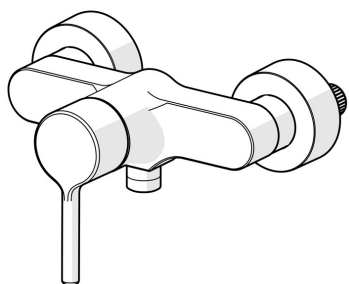


EAN: 4057304020254

[static.hansa.com/5245016733](https://static.hansa.com/5245016733)



- Řešení pro sprchy
- Jednopáková
- Montáž na zeď
- Černá matná
- Jedna ovládací páka / rukojeť, Pin - ovládací páka s tyčinkou, Páka se symboly teplé a studené vody
- Funkce pro nastavení maximální teploty a průtoku vody, Nastavitelný omezovač teploty vody (součástí dodávky, možnost dodatečné instalace)
- Ø 40 mm keramická kartuše pro ovládání teploty a průtoku vody, Zpětný ventil (-y)
- Etážky, Krycí deska(y)
- Tělo baterie z mosazi DZR



Technické údaje

Vlastnosti průtoku

Průtokové množství při 3 bar

15.6 l/min

Technické vlastnosti

Zdroj teplé vody

max. +80°C

Pracovní tlak

0.5-10 bar

Velikost přípojky

G3/4

Instalační šířka

CC150± 15 mm

Zabezpečení proti zpětnému toku (ČSN EN 1717)

EB

Materiál

Mosaz

Předpisy

Norma EN

EN 817

Třída hlučnosti

I (ISO 3822)

Schválení a Prohlášení

EPD

S-P-06397

Udržitelnost

EPD module A1 (kg CO2 eq.)

8,32

EPD module A2 (kg CO2 eq.)

0,39

EPD module A3 (kg CO2 eq.)

0,96

EPD module A1-A3 (kg CO2 eq.)

9,66

EPD module A4 (kg CO2 eq.)

0,34

EPD module B7 (kg CO2 eq.)

2743,00

EPD module C2 (kg CO2 eq.)

0,02

EPD module C3 (kg CO2 eq.)

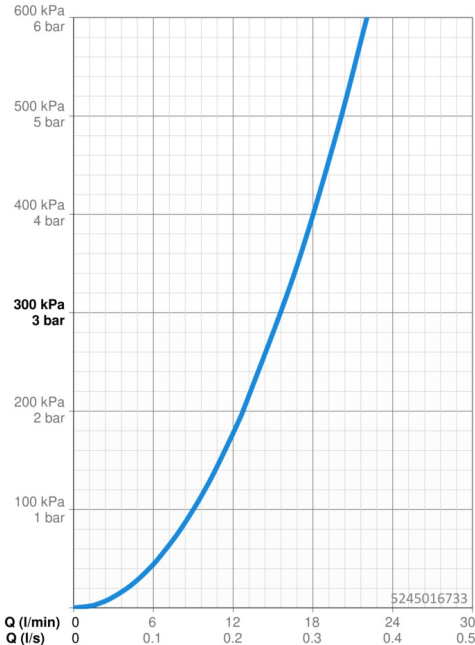
0,02

EPD module C4 (kg CO2 eq.)

0,69

EPD module D (kg CO2 eq.)

-6,13



Náhradní díly

SP5245016733

| Název | Kód |
|-------|-----|
|-------|-----|