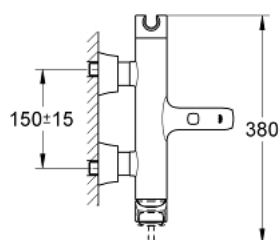
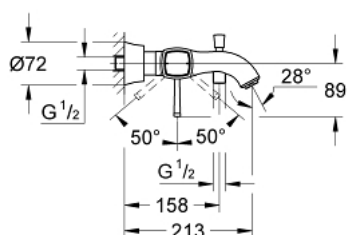
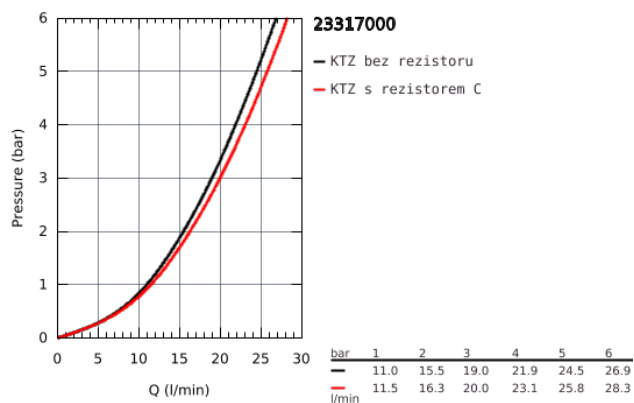


23 317 000 GRANDERA PÁKOVÁ VANOVÁ BATERIE, DN 15

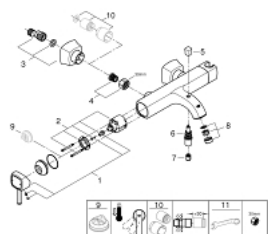


POPIS PRODUKTU

- Barva: chrom
- montáž na stěnu
- keramická kartuše 46 mm s technologií GROHE SilkMove
- GROHE Long-Life povrch
- variabilně nastavitelný omezovač průtoku
- integrovaný držák ruční sprchy
- automatické přepínání: vana/sprcha
- perlátor
- integrovaná zpětná klapka ve výstupu sprchy DN 15
- skryté S-přípojky
- zajištěno proti zpětnému toku
- doporučený minimální tlak vody 1,0 bar



23 317 000 **GRANDERA PÁKOVÁ VANOVÁ BATERIE, DN 15**



NÁHRADNÍ DÍLY , října 2018 – Nyní

- 1: Kompletní páka (Č. obj. 46833000)
- 2: Kartuše (Č. obj. 46048000)
- 3: S-přípojka nás. (Č. obj. 46861000)
- 4: Přípojný šroubení DN 15 (Č. obj. 45044000)
- 5: Přepínací klapka (Č. obj. 48217000)
- 6: Přepínání (Č. obj. 65655000)
- 7: Zpětná klapka (Č. obj. 08565000)
- 8: Perlátor (Č. obj. 13952000)
- 9: Omezovač teploty (Č. obj. 46375000)*
- 10: Prodlužovací set, 30 mm (Č. obj. 46238000)*
- 11: Speciální klíč (Č. obj. 19377000)*

* Volitelné příslušenství