

Geberit AquaClean  
Toaleta, ktorá vás očistí vodou.

■ GEBERIT

# Nový pocit pohody.

|  Water®



**Prirodzená  
sviežosť.**

The image features a vibrant blue background with a dynamic water splash on the left side. Numerous water droplets and bubbles are captured in mid-air, creating a sense of freshness and movement. The overall aesthetic is clean and refreshing, emphasizing natural purity.

## **Zažite nový pocit pohody s Geberit AquaClean.**

Voda je neoddeliteľnou súčasťou každodennej hygieny. Slúži na umývanie, osvieženie a dodáva nový pocit pohody. V mnohých kultúrach je už veľmi dávno prirodzené umývať sa po použití toalety vodou. Už aj u nás čoraz viac ľudí vymieňa toaletný papier za príjemnú a prirodzenú hygienu, ktorú prináša očista vodou. S toaletou Geberit AquaClean si môžete dopriať tento príjemný a jedinečný zážitok dôkladnej očisty jediným stlačením tlačidla. Objavte toaletu, ktorá vás očistí vodou, a vychutnajte si po celý deň pocit dokonalej sviežosti a čistoty.



↑ Geberit AquaClean Mera zvyšuje komfort toalety s integrovanou sprchou na úplne novú úroveň. Vďaka spojeniu sofistikovanej technológie a štýlového dizajnu sa očista vodou pre vás stane jednoducho úplnou samozrejmosťou.



reddot award 2015  
winner

DESIGN PLUS  
powered by: SH

Nové



## Čistota stlačením jediného tlačidla 8



Spoločnosť Geberit za posledných 35 rokov doviedla funkciu sprchovania a sprchovacieho prúdu vody, ktoré sú srdcom každej toalety s integrovanou sprchou, k absolútnej dokonalosti.

## Geberit AquaClean Mera 12



Nová toaleta Geberit AquaClean Mera – majstrovské dielo funkčnosti a dizajnu, ktoré čaká len na vás.

## Geberit AquaClean Sela 16



Vďaka nadčasovému dizajnu, ktorý vytvoril dizajnér a architekt Matteo Thun, sa toaleta Geberit AquaClean Sela dokonale hodí prakticky do akejkolvek kúpeľne.

## Vždy dokonalá zhoda 20



Či už zariadujete úplne novú alebo renovujete svoju existujúcu kúpeľňu, toaletu s integrovanou sprchou Geberit AquaClean je možné skombinovať so všetkými montážnymi a splachovacími systémami značky Geberit.

### Obsah

Prečo používať toaletu s integrovanou sprchou?	6
Čistota stlačením jediného tlačidla	8
Nová toaleta Geberit AquaClean Mera	12
Geberit AquaClean Sela	16
Sedadlá s integrovanou sprchou Geberit AquaClean	18
Vždy dokonalá zhoda	20
Kvalitné výrobky na celý život	22
Technické údaje	26

# Prečo používať toaletu s integrovanou sprchou?

## Pretože iba voda vás dokonale očistí.

Očistiť si ruky iba papierom alebo vlhčenými utierkami, prípadne sa iba dočista utrieť namiesto sprchovania. To by väčšine obyvateľov strednej Európy ani len nenapadlo, snáď len na výprave púšťou. Sprchovanie je skrátka súčasťou nášho každodenného života. A priznajme si to, skutočne sa po utretí toaletným papierom cítíme dokonale čistí?

Myšlienka umývania citlivých, intímnych častí tela vodou nie je žiadnou novinkou, vďaka čomu nájdete v mnohých krajinách vedľa toaletnej misy aj bidet alebo sprchu.

Toalety s integrovanou sprchou značky Geberit v sebe dômyselne spájajú funkcie WC a bidetu, a preto môžete po použití toalety ostať pohodlne sedieť a vychutnať si pritom pocit sviežosti a čistoty stlačením jediného tlačidla. Navyše vďaka dokonalému spojeniu dizajnu a technológie nezaberajú toalety s integrovanou sprchou Geberit AquaClean viac priestoru ako bežné toaletné misy.









# Čistota stlačením jediného tlačidla.

## Zažite ten svieži pocit po osprchovaní.

Toalety s integrovanou sprchou Geberit AquaClean vás jemne očistia vodou. To je omnoho hygienickejšie ako používanie papiera a rýchlejšie ako umývanie v bidete. Pri ich dizajne sme zohľadnili práve tieto vlastnosti, vďaka čomu vo vás toalety s integrovanou sprchou Geberit AquaClean po každej návšteve toalety zanechajú pocit sviežosti z osprchovania.



### Čisté a úhľadné

Na prvý pohľad vyzerajú moderné toalety s integrovanou sprchou presne ako bežné toalety. Totiž, keď sa rameno sprchy nepoužíva, je skryté v dobre chránenej polohe. Sprchovacia tryska sa pred a po každom použití automaticky opláchne čistou vodou, vďaka čomu je vždy čistá.



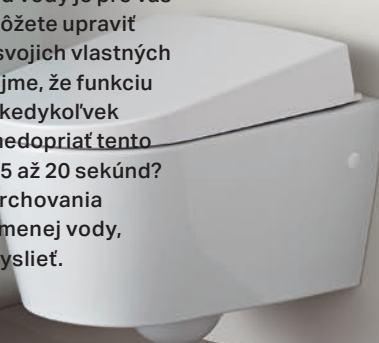
### Spustenie funkcie sprchovania

Funkcia sprchovania sa aktivuje stlačením tlačidla. Rameno sprchy sa až potom vysunie dopredu zo svojej skrytej polohy. O niekoľko sekúnd už pocítite na svojej pokožke príjemný prúd vody s teplotou tela.



### Prispôsobenie sprchovacieho prúdu vody

Ak máte pocit, že prúd vody je pre vás príliš slabý či silný, môžete upraviť jeho intenzitu podľa svojich vlastných preferencií. Samozrejme, že funkciu sprchovania môžete kedykoľvek vypnúť, ale prečo si nedopriať tento skvelý pocit celých 15 až 20 sekúnd? Napokon, funkcia sprchovania spotrebuje omnoho menej vody, než by ste si mohli myslieť.





**Spoločnosť Geberit za posledných 35 rokov dovedla funkciu sprchovania a sprchovacieho prúdu vody, ktoré sú srdcom každej toalety s integrovanou sprchou, k absolútnej dokonalosti. Zároveň sme investovali veľmi veľa času a odborných znalostí do vývoja inovatívnej technológie a rôznych funkcií na zvýšenie vášho pohodlia pri používaní našich toaliet. V závislosti od modelu ponúkajú toalety Geberit AquaClean veľmi sofistikovaný dizajn v spojení s úžasným pohodlím a praktickými vlastnosťami.**



#### **Dokonalá čistota**

Sprchovací prúd vody sa plynulo pohybuje vpred a vzad, aby vo vás zanechal výnimočný pocit dokonalej čistoty. Polohu ramena sprchy a intenzitu prúdu vody je možné individuálne prispôbiť.



#### **Jemná intímna hygiena**

Mnoho žien ocení výhody jemnej dámskej sprchy. Koniec koncov, umývanie čistou vodou je najlepším spôsobom čistenia citlivých intímnych partií.



#### **Bez nepríjemného zápachu**

Odsávanie zápachu plní funkciu presne podľa svojho názvu: zbaví vás všetkých nepríjemných zápachov. Táto funkcia sa automaticky aktivuje ihneď po posadení sa na toaletu s integrovanou sprchou.



#### **Jemné sušenie**

Nechajte sa rozmaznávať jemným prúdom vzduchu, ktorý fúka zo vstavaného teplovzdušného sušiča.



#### **Ergonomický dizajn sedadla na jednotku**

Ergonomicky tvarované toaletné sedadlo vyrobené z kvalitného duroplastu je vybavené zabudovaným vyhrievaním. Aktivuje sa bezdotykovým snímačom priblíženia a bleskovo zohreje sedadlo.



#### **Bez okraja a prakticky bez hluku**

Technológia splachovania TurboFlush vyvinutá spoločnosťou Geberit umožňuje vďaka jedinečnej vnútornej geometrii keramickej misy bez okrajov výnimočne dôkladné, no zároveň veľmi tiché spláchnutie toalety.



#### **Orientačné svetlo v tme**

Bezdotykovým snímačom priblíženia sa aktivuje diskrétno LED svetlo na orientáciu v tme. Môžete si pritom vybrať zo siedmich rôznych farieb a piatich úrovní jasů.



#### **Absolútna orientácia na užívateľa**

Vďaka bezdotykovému snímaču priblíženia sa funkcie ako ohrev vody, vyhrievanie sedadla alebo orientačné svetlo automaticky zapnú po priblížení sa k toalete.



#### **Váš program osobnej pohody**

Pri navrhovaní diaľkového ovládania je jedným z nevyhnutných kritérií intuitívna obsluha. Celé ovládanie je možné vykonávať jednou rukou, pričom na aktivovanie vášho osobného nastavenia postačuje stlačiť jediné tlačidlo.



#### **Takmer bez dotyku**

Vďaka bezdotykovému snímaču priblíženia sa poklop toalety otvára a zatvára automaticky, takže to už nemusíte robiť ručne.



#### **Praktické vlastnosti a jednoduchá údržba**

Od ľahko demontovateľného sedadla a krytu toalety až po automatický odvápnovací program. Toalety s integrovanou sprchou Geberit AquaClean boli špeciálne navrhnuté, aby počas celej svojej dlhej životnosti vyžadovali iba minimálnu námahu pri čistení aj údržbe.

# Dizajn a komfort.







Geberit AquaClean Mera je absolútnym komfortom a elegantným vzhľadom v podstate neprekonateľná. Vďaka sofistikovanému dizajnu v priestore priam levituje. Pri vývoji tohto riešenia sme naplno využili roky skúseností, široké portfólio technickej odbornosti, ako aj bohatú znalosť požiadaviek zákazníkov.

# Geberit AquaClean Mera

## Majstrovské dielo funkčnosti a dizajnu.

Geberit AquaClean Mera je stelesnením nadčasovej elegancie. Nová kompaktná toaleta s integrovanou sprchou, ktorú vytvoril londýnsky dizajnér Christoph Behling, empaticky a zároveň harmonicky splynie s prostredím akejkoľvek kúpeľne. Geberit AquaClean Mera je charakteristická veľmi kvalitnými materiálmi, hladkými líniami a plynulými prechodmi.

Táto toaleta s integrovanou sprchou na prvý pohľad veľa neprezradí. Všetky elektrické a vodovodné pripojenia sa totiž skrývajú v tele toalety. Chrómový povrch vytvára dojem, že toaleta priam levituje v priestore, čo umocňuje hra odleskov. Hneď ako sa priblížite, kryt toalety sa automaticky otvorí, takže ho nemusíte otvárať ručne. Súčasťou výbavy je aj hybridný systém ohrevu vody, ktorý tvorí prietokový ohrievač a zásobník teplej vody. Vďaka tomu je možná rýchla dodávka dostatočného množstva vody, ktorá je zohriata na teplotu ľudského tela.







#### Technológia sprchovania WhirlSpray

Patentovaná technológia sprchovania WhirlSpray je použitá prvýkrát práve v tomto produkte.

Dve trysky v spolupráci s pulzujúcim a rotujúcim sprchovacím prúdom, ktorý je obohatený o dynamické prevzdušnenie, umožňujú výnimočne dôkladné a účinné čistenie. Výhody tejto technológie sú naozaj pôsobivé: intenzívnejšia a príjemnejšia očista pri zachovaní nízkej spotreby vody.

#### Technológia splachovania TurboFlush

Spojenie inovatívnej technológie splachovania TurboFlush a asymetrického tvaru keramickej misy bez okrajov, ktorú špeciálne vyvinula spoločnosť Geberit, umožňuje veľmi účinné a tiché splachovanie. Tento systém tvorí bočný splachovací otvor a optimálne navrhnuté usmernenie toku splachovacej vody.

Na vysokokvalitnej keramickej misy je aplikovaná špeciálna povrchová vrstva, ktorá zabraňuje usadzovaniu nečistôt. Nedostupné miesta sú minimalizované, všetky okraje a rohy sú celkom odstránené.



# Geberit AquaClean Mera

## Majstrovské dielo funkčnosti a dizajnu.



↑ Nová toaleta s integrovanou sprchou Geberit AquaClean Mera je dostupná s bielym alebo pochrómovaným krytom a poskytuje veľké množstvo komfortných funkcií.



Technológia sprchovania WhirlSpray s piatimi možnosťami nastavenia intenzity sprchovacieho prúdu



Keramická misa bez okrajov s technológiou splachovania TurboFlush



Praktické a intuitívne diaľkové ovládanie



Orientačné svetlo vo viacerých farbách



Individuálne nastaviteľná poloha ramena sprchy



Nastaviteľná teplota vody sprchovacieho prúdu



Oscilačná sprcha



Jemná dámska sprcha



Vyhrievané sedadlo toalety



Sušenie



Odsávanie zápachu



Bezdotykový mechanizmus pre automatické otváranie a sklápanie poklopu



Funkcia QuickRelease pre jednoduché odnímanie poklopu a sedadla



Bezdotyková detekcia užívateľa



Program pre odstránenie vodného kameňa



Úsporný režim

Nové



reddot award 2015  
winner

DESIGN PLUS  
powered by: SH



#### Diaľkové ovládanie

Diaľkové ovládanie je vďaka grafickým symbolom maximálne prehľadné a skvele padne do ruky. Ovládanie je možné jednou rukou, pričom pre nastavenie teploty vody, intenzity sprchovacieho prúdu či polohy sprchovacieho ramena stačí stlačiť jedno tlačidlo. Displej na zadnej strane ovládača s menu slúži na úpravu detekcie užívateľa a ďalších profilových nastavení.

#### Dámska sprcha

Geberit AquaClean Mera so samostatnou funkciou dámskej sprchy ponúka výnimočne jemný sprchovací prúd vody. Tryska je skrytá priamo v sprchovacom ramene, vďaka čomu je hygienicky chránená, aj keď sa nepoužíva, a zostáva tak stále čistá.

#### Odsávanie zápachu

Automaticky aktivované a veľmi tiché odsávanie odstraňuje nepríjemný zápach priamo na mieste, kde vzniká, teda v keramickej miske. Odtiaľ sa znečistený vzduch odvádza a čistí pomocou keramickeho voštinového filtra s dlhou životnosťou.

#### Sušenie

Rameno s fénom sa vysúva samostatne a automaticky sa nastaví podľa poslednej polohy sprchovacieho ramena. Zaisťuje tak optimálne sušenie. Funkcia inteligentného sušenia sa postará o postupné klesanie teploty vzduchu, čím sušiacu sa pokožku príjemne osvieži.

#### Vyhrievanie sedadla

Ergonomicky tvarované sedadlo toalety so zabudovaným vyhrievaním je vyrobené z kvalitného duroplastu. Vďaka bezdotykovej detekcii užívateľa sa sedadlo začne ohrievať, až keď sa k nemu priblížite.

#### Orientačné svetlo

Toto diskrétné svetlo, ktoré slúži na orientáciu v tme, pritiahne vašu pozornosť. Lúč atmosférického LED svetla, ktorý sa aktivuje pri priblížení, žiari v jednej zo siedmich individuálne nastaviteľných farieb s piatimi úrovňami jasů.



# Geberit AquaClean Sela

## Nová dimenzia čistoty.

Vďaka svojmu nadčasovému a jednoduchému dizajnu, o ktorý sa postaral dizajnér a architekt Matteo Thun, sa toaleta Geberit AquaClean Sela hodí prakticky do akejkoľvek kúpeľne. Táto toaleta s integrovanou sprchou vás očistí jemným, vzdušným prúdom vody s teplotou tela. Intenzitu je možné nastaviť na jeden z piatich stupňov a oscilačná sprcha vám poskytne mimoriadne efektívne umytie. Inteligentná technológia sprchovania, prívody vody a elektriny sú skryté priamo v tele toalety, preto sú úplne neviditeľné.

Geberit AquaClean Sela je dostupná ako závesné riešenie alebo riešenie stojace na podlahe, aby ho bolo možné použiť v kúpeľni s akoukoľvek koncepciou. Obe verzie sa dodávajú s diaľkovým ovládaním a s úžasne ergonomickým a výnimočne pohodlným sedadlom toalety.















stojaca

závesná

-  Päť nastavení intenzity sprchovania
-  Praktické a veľmi prehľadné diaľkové ovládanie
-  Individuálne nastaviteľná poloha ramena sprchy
-  Oscilačná sprcha
-  Funkcia pomalého otvárania SoftOpening a zatvárania SoftClosing
-  Funkcia QuickRelease pre jednoduché odnímanie poklopu a sedadla
-  Detekcia užívateľa
-  Úsporný režim

**DESIGN PLUS**  
powered by: **ISH**

Interior  
innovation  
award  
2013  
Winner



product  
design award

2013

# Sedadlá s integrovanou sprchou Geberit AquaClean.

## Ideálne na modernizáciu.



### Geberit AquaClean 4000

Hygiena do každej domácnosti.



Päť nastavení intenzity sprchovania



Detekcia užívateľa



Funkcia pomalého zatvárania SoftClosing



Úsporný režim



### Geberit AquaClean 5000

Sviežosť a kompaktný dizajn.



Sedem nastavení intenzity sprchovania



Funkcia pomalého zatvárania SoftClosing



Oscilačná sprcha



Detekcia užívateľa



Odsávanie zápachu



Úsporný režim



### Geberit AquaClean 5000plus

Všestranný talent pre osobný komfort.



Sedem nastavení intenzity sprchovania



Dámska sprcha



Diaľkové ovládanie



Teplovzdušný sušič s nastaviteľnou teplotou



Individuálne nastaviteľná poloha ramena sprchy



Odsávanie zápachu



Nastaviteľná teplota vody sprchovacieho prúdu



Funkcia pomalého zatvárania SoftClosing



Oscilačná sprcha



Detekcia užívateľa



Masážna sprcha



Úsporný režim





### Najjednoduchšia cesta k novému pocitu sviežosti.

Aj keď sa nechystáte úplne vymeniť svoju toaletu, môžete si dopriať úžasný pocit pohodlia, ktorý prináša toaleta s integrovanou sprchou. Spoločnosť Geberit ponúka ideálne riešenie, pomocou ktorého niekoľkými krokmi premeníte svoju existujúcu toaletu na modernú toaletu s integrovanou sprchou. Praktické sedadlá s integrovanou sprchou Geberit AquaClean je možné rýchlo a jednoducho nainštalovať prakticky na akúkoľvek štandardnú keramickú misu. Vymieňa sa iba sedadlo toalety. Keramická misa zostáva. Ako pri všetkých modeloch radu Geberit AquaClean máte pri renovácii svojej toalety na výber zo sortimentu sedadiel s integrovanou sprchou, od jednoduchých až po multifunkčné modely. A ak chcete ešte viac zvýšiť pohodlie svojej toalety, spoločnosť Geberit ponúka všetky modely sedadiel s integrovanou sprchou aj v kombinácii so štýlovými a vhodnými keramickými misami.

# Vždy dokonalá zhoda.

## Riešenia pre všetky stavebné úpravy.

Nemusíte minúť celý majetok na dosiahnutie maximálneho komfortu vo svojej kúpeľni. Či už zariadujete úplne novú alebo renovujete svoju existujúcu kúpeľňu, toaletu s integrovanou sprchou Geberit AquaClean je možné skombinovať so všetkými montážnymi a splachovacími systémami značky Geberit.



### Bleskové riešenie pre skrytie pripojení: dizajnový panel Geberit AquaClean

Dizajnový panel Geberit AquaClean umožňuje nainštalovať a skryť vodovodnú prípojku pre toaletu s integrovanou sprchou Geberit AquaClean bez potreby vŕtania do už nalepených obkladačiek. Štíhly panel sa prilepí na hladký, dlaždicami obložený povrch a je možné ho kedykoľvek a bez akýchkoľvek stôp odstrániť. Dizajnový panel je z vodotesného materiálu buď v prevedení bieleho plastu, alebo čierneho a bieleho skla.

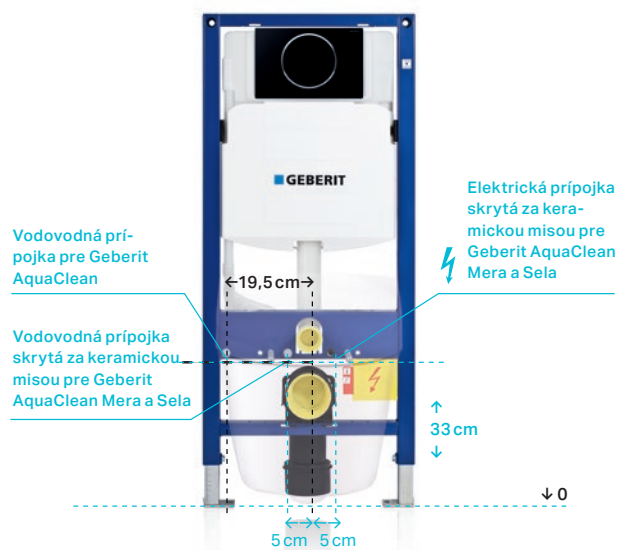


### Nové spôsoby dizajnu kúpeľní: sanitárny modul Geberit Monolith

Niekedy skrátka nie je možné skryť nádržku za stenu – kvôli krátkosti času, malému rozpočtu alebo základnému stavebnému usporiadaniu vašej domácnosti. V takých prípadoch slúži ako atraktívna a dômyselná alternatíva sanitárny modul pre WC Geberit Monolith. Predná strana sanitárneho modulu, ktorá za svoj dizajn získala mnoho ocenení, je vyrobená z bezpečnostného skla bielej, čiernej alebo hnedej farby. Ukrýva sa za ním výnimočne štíhla nádržka a všetka potrebná sanitárna technika. Moduly sú navrhnuté na rýchlu montáž s minimálnymi úpravami, pri ktorej je možné použiť existujúce vodovodné a kanalizačné potrubie.



↑ Inštalčné prvky na WC značky Geberit s podmietskými splachovacími nádržkami predstavujú overené riešenie pre nové kúpeľne. Všetky potrebné pripojky sú vopred naplánované, takže všetky modely AquaClean je možné úplne bez problémov nainštalovať a pripojiť k prívodu vody a elektriny.



↑ Jednoduchá integrácia s inštalčným prvkom pre WC.





↑ Verzia Geberit Monolith Plus ponúka dodatočné funkcie na zvýšenie komfortu vrátane účinného odsávania zápachu pomocou keramického voštinového filtra s dlhou životnosťou, individuálne programovateľného orientačného LED osvetlenia a tlačidiel ovládaných jemným dotykom. Tento model je mimoriadne vhodný na renováciu so stojacou verziou Geberit AquaClean Sela.



→ V spojení so sedadlom s integrovanou sprchou tvorí dizajnový panel dokonale flexibilné riešenie aj pre prenajaté nehnuteľnosti. Pri zmene adresy je možné ho bez akýchkoľvek stôp odstrániť a znova nainštalovať v novej domácnosti.



# Kvalitné výrobky na celý život.

Množstvo dobrých dôvodov,  
prečo si vybrať Geberit  
AquaClean.

**Spoločnosť Geberit je pravidelne vysoko hodnotená za svoj prínos k trvalo udržateľnému rozvoju, čo je jasným vyjadrením jej dôrazu na ekologickú výrobu a výrobky. Všetky produkty sú v priebehu celej vývojovej fázy optimalizované z hľadiska ich ekologickosti, efektívneho využívania zdrojov a odolnosti, a to aj počas celej svojej prevádzkovej životnosti.**

Prioritou číslo jeden spoločnosti Geberit je zaručenie kvality a bezpečnosti modelov radu AquaClean, a práve preto toalety s integrovanou sprchou tejto značky spĺňajú všetky príslušné smernice EÚ vrátane noriem pre pitnú vodu EN 1717 a EN 13077. Nie je potrebné inštalovať žiadne ďalšie zariadenia.

Spoločnosť Geberit používa iba materiály najvyššej kvality, ako je duroplast pre WC sedadlo a plast ASA pre viditeľné diely odolný voči poškrabaniu a vyblednutiu.

Geberit štandardne poskytuje svojim zákazníkom dvojročnú záruku. Za predpokladu, že zákazník či inštalatér výrobok zaregistruje, predĺži spoločnosť Geberit záruku o ďalší jeden rok. Užitočné informácie o zaregistrovaní záruky nájdete na stránke [www.geberit-aquaclean.sk](http://www.geberit-aquaclean.sk).

Spoločnosť Geberit zároveň zaručuje dostupnosť originálnych náhradných dielov počas desiatich rokov.





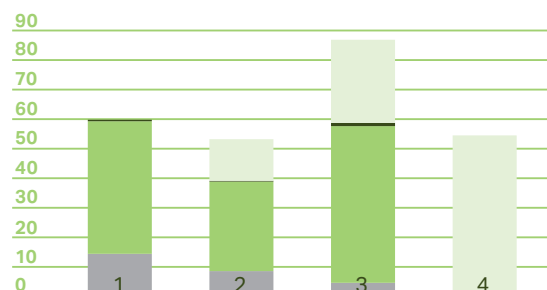
### Trvalo udržateľné výroby.

#### Pre trvalo udržateľné stavebníctvo.

V oblasti vplyvu na životné prostredie dosahujú kompletné zariadenia toaliet s integrovanou sprchou značky Geberit vynikajúce výsledky a držia krok s bežnými toaletami. V porovnaní so spotrebou toaletného papiera je spotreba vody a elektriny pri použití toalety s integrovanou sprchou zanedbateľná. Ohrev vody pri samotnej výrobe toaletného papiera totiž spotrebuje významné množstvo energie. Výrobky radu Geberit AquaClean umožňujú používateľom ušetriť viac energie prostredníctvom individuálneho nastavenia výrobku, čím ešte viac znižujú svoj vplyv na životné prostredie. V úspornom režime nespotrebuje žiadny z modelov radu Geberit AquaClean viac ako jeden watt energie – pri modeli Geberit AquaClean Mera je to dokonca iba 0,1 W.

Všetky modely radu Geberit AquaClean sú vybavené úsporným režimom a spĺňajú smernicu Európskej únie Ecodesign Directive.

### Geberit AquaClean Mera a Sela v porovnaní s bežnými toaletami s toaletným papierom a bidetmi



- 1 Geberit AquaClean Mera
- 2 Geberit AquaClean Sela
- 3 WC a bidet
- 4 WC s papierom
- Toaletný papier
- Voda
- Elektrina
- WC jednotka

Graf znázorňuje dopad na životné prostredie vypočítaný pomocou metódy IMPACT World\*.

#### Líder na európskom trhu

Spoločnosť Geberit je v súčasnosti vedúcim dodávateľom toaliet s integrovanou sprchou v Európe a môže byť právom hrdá na 35 rokov skúseností v oblasti vývoja a výroby týchto sanitárnych riešení.

Spoločnosť má svoje vlastné výskumné a vývojové prevádzky vo Švajčiarsku, Nemecku a Švédsku a predáva svoje výrobky radu Geberit AquaClean po celej Európe.



# Dokonalá čistota.









lesklý chróm



stojaca

závesná

	Geberit AquaClean Mera Comfort	Geberit AquaClean Sela
Technológia sprchovania WhirlSpray		
Keramická misa bez okrajov s technológiou splachovania TurboFlush		
Diaľkové ovládanie		
Nastaviteľné užívateľské profily	4 profily	
Orientačné svetlo		
Počet stupňov intenzity sprchovacieho prúdu	5 stupňov	5 stupňov
Individuálne nastaviteľná poloha ramena sprchy		
Nastaviteľná teplota vody sprchovacieho prúdu		
Oscilačná sprcha (rameno sprchy sa pohybuje vpred a vzad)		
Dámska sprcha		
Masážna sprcha	vstavaná súčasť technológie sprchovania WhirlSpray	
Vyhrievané sedadlo toalety		
Teplovzdušný sušič s reguláciou teploty		
Odsávanie zápachu		
Bezdotykový mechanizmus na automatické otváranie a sklápanie poklopu toalety		
Plynulé zatváranie SoftClosing		
Lahké odnímanie poklopu a sedadla QuickRelease		
Detekcia užívateľa		
Funkcia odstránenia vodného kameňa		
Úsporný režim		
Číslo výrobku (u sedadiel v prevedení Alpská biela)	Lesklý chróm: 146.212.21.1 Alpská biela: 146.212.11.1	Stojaca: 146.173.11.1 Závesná: 146.143.11.1
Šírka x výška x hĺbka (v cm)	39,5 x 35,0 x 59,0	Stojaca: 38,5 x 51,0 x 58,5 Závesná: 38,5 x 38,0 x 58,5
Je možné skombinovať s dizajnovým panelom		
Je možné skombinovať s Geberit Monolith		

Všetky modely AquaClean:

Menovité napätie/sieťová frekvencia: 230 V/50–60 Hz, max. trvanie sprchovania: 20 sekúnd (AquaClean Mera: 30–50 sekúnd), Predvolená teplota vody: 37°C, úsporný režim: < 0,5 W (AquaClean Mera: < 0,1 W)

Úplný a podrobný zoznam všetkých funkcií je dostupný online na stránke → [www.geberit-aquaclean.sk](http://www.geberit-aquaclean.sk)



## Sedadlá



Geberit AquaClean 5000plus/ Geberit AquaClean 5000plus set	Geberit AquaClean 5000/ Geberit AquaClean 5000 set	Geberit AquaClean 4000/ Geberit AquaClean 4000 set
7 stupňov	7 stupňov	5 stupňov
Sedadlo: 146.110.11.2 Sedadlo s keramickou misou: 146.119.11.1	Sedadlo: 146.120.11.2 Sedadlo s keramickou misou: 146.126.11.1	Sedadlo: 146.130.11.2 Sedadlo s keramickou misou: 146.135.11.1
Sedadlo: 48,5 x 18,5 x 51,0 Sedadlo s keramickou misou: 48,5 x 46,5 x 55,0	Sedadlo: 48,5 x 18,5 x 51,0 Sedadlo s keramickou misou: 48,5 x 46,5 x 55,0	Sedadlo: 40,0 x 15,5 x 50,5 Sedadlo s keramickou misou: 40,0 x 43,5 x 52,0

### Farby modelov:

#### Geberit AquaClean Mera

- Alpská biela
- Lesklý chróm

#### Sedadlá Geberit AquaClean (4000 len Alpská biela)

- Alpská biela
- Pergamon
- Bahamská béžová
- Manhattan

#### Sanitárny modul Geberit Monolith

- Sklo, biele
- Sklo, čierne
- Sklo, hnedé
- Sklo, mätkovo zelené

#### Dizajnový panel Geberit AquaClean

- Alpská biela
- Biele sklo
- Čierne sklo

Geberit Slovensko s.r.o.  
Karadžičova 10  
821 08 Bratislava

T: +421 2 4920 3071  
F: +421 2 4920 3072  
aquaclean.sk@geberit.com

→ [www.geberit-aquaclean.sk](http://www.geberit-aquaclean.sk)